

***Centro de Estimulación para Personas con
Discapacidad Intelectual del Municipio
De Tlajomulco de Zúñiga, Jalisco (CENDI)***

Organismo Público Descentralizado de la
Administración Pública Municipal
Dictamen de Estados Financieros
Diciembre de 2021 y 2020

Centro de Estimulación para Personas con Discapacidad Del Municipio de Tlajomulco de Zúñiga (CENDI)

Índice

Al 31 de diciembre de 2021

<u>Contenido</u>	<u>Página</u>
Informe de auditoría emitido por un auditor independiente	1 - 4
Estados financieros Contables:	
Estado de situación financiera	
Estado de actividades	
Estado de Variación en la Hacienda Pública	
Estado de cambios en la situación financiera	
Estado de Flujos de Efectivo	
Notas sobre los estados financieros	
Estado Analítico del Activo	
Estado Analítico de la Deuda y Otros Pasivos	
Estados financieros Presupuestales:	
Estado Analítico de Ingresos	
Estado Analítico del Ejercicio del Presupuesto de Egresos. Clasificación Administrativa	
Estado Analítico del Ejercicio del Presupuesto de Egresos. Clasificación Económica (por Tipo de Gasto)	
Estado Analítico del Ejercicio del Presupuesto de Egresos. Clasificación por Objeto del Gasto (Capítulo y Concepto)	
Estado Analítico del Presupuesto de Egresos. Clasificación Funcional (Finalidad y Función)	
Conciliación entre los ingresos presupuestarios y contables	
Conciliación entre los egresos presupuestarios y los gastos contables	
Informe sobre estudios actuariales	

INFORME DE AUDITORIA EMITIDO POR AUDITOR INDEPENDIENTE

A la H. Junta de Gobierno del
Centro de Estimulación para Personas con Discapacidad Intelectual
del Municipio de Tlajomulco de Zúñiga, Jalisco (CENDI)
Organismo Público Descentralizado (OPD)

Opinión

1. Hemos auditado los estados financieros adjuntos del Centro de Estimulación para Personas con Discapacidad Intelectual del Municipio de Tlajomulco de Zúñiga, Jalisco (CENDI), Organismo Público Descentralizado del Gobierno Municipal, que comprende los estados de situación financiera, el estado de variaciones en la hacienda pública, el estado analítico del activo, el estado analítico de la deuda y otros pasivos, el informe sobre pasivos contingentes al 31 de diciembre de 2021, el estado actividades, el estado de cambios en la situación financiera, el estado de flujos de efectivo, estado analítico de ingresos, estados analíticos del ejercicio del presupuesto de egresos, endeudamiento neto, interés de la deuda, informes programáticos, información patrimonial y las Notas a los Estados Financieros correspondientes al año terminado en esa fecha, así como un resumen de las políticas contables significativas y otra información explicativa. Los estados financieros han sido preparados por la administración del CENDI de conformidad con las disposiciones en materia de información financiera establecidas en la Ley General de Contabilidad Gubernamental, en los Postulados Básicos de Contabilidad Gubernamental, y en las Normas de Información Financiera emitidas por el Consejo Mexicano de Normas de Información Financiera, A. C., las cuales se mencionan en las Notas de Gestión Administrativa a los estados financieros que se acompañan.
2. En nuestra opinión, excepto por lo mencionado en el párrafo 3 siguiente, descrito en el “Fundamento de la opinión con salvedades”, y por los ajustes de hubiésemos determinado en el punto 3. a, siguiente, los estados financieros presentan razonablemente en todos los aspectos materiales la situación financiera, de variaciones en la hacienda pública, analítico del activo, analítico de la deuda y otros pasivos y el informe sobre pasivos contingentes de la Centro de Estimulación para Personas con Discapacidad Intelectual del Municipio de Tlajomulco de Zúñiga, Jalisco, Organismo Público Descentralizado del Gobierno Municipal de Jalisco al 31 de diciembre de 2021, así como los resultados de sus actividades, de cambios en la situación financiera, de flujos de efectivo, estado analítico de ingresos, estados analíticos del ejercicio del presupuesto de egresos, endeudamiento neto, interés de la deuda, informes programáticos, información patrimonial y las Notas a los Estados Financieros por el ejercicio que terminó en esa fecha, de conformidad con las reglas contables que se señalan en las Notas de Gestión Administrativa adjuntas a los estados financieros.

Fundamento de la opinión con salvedades

3. Excepto por lo mencionado en el inciso a. siguiente, hemos llevado a cabo nuestra auditoría de conformidad con las Normas Internacionales de Auditoría. Nuestras responsabilidades bajo esas normas se describen más a fondo en la sección de “Responsabilidades del auditor sobre la auditoría de los estados financieros” de nuestro dictamen. Somos independientes de la CENDI, de conformidad con los requerimientos éticos que son relevantes para nuestra auditoría de estados financieros, y hemos cumplido con nuestras responsabilidades éticas de conformidad con estos requerimientos y con el Código de Ética Profesional. Consideramos que la evidencia de auditoría que hemos obtenido proporciona una base suficiente y adecuada para nuestra opinión.
 - a. No obtuvimos el cálculo sobre la determinación de la depreciación del ejercicio ya que solo obtuvimos la póliza contable del registro, la depreciación del ejercicio registrada en gastos ascendía a \$268,105 que representa el 11% del ahorro del ejercicio al 31 de diciembre de 2021. Tampoco se considera el monto original de la inversión de los inmuebles para el cálculo de la depreciación que asciende a \$7,854,012 que generaría una depreciación del año de \$261,539.00 reduciendo el ahorro del ejercicio en ese importe.
 - b. Los estados financieros por el ejercicio que concluyó el 31 de diciembre del 2021 no reconocen el pasivo acumulado por indemnizaciones a favor de los empleados, de conformidad con los artículos 2, 4, 39 y 49 de la Ley General de Contabilidad Gubernamental (LGCG) ni con la NIF D-3 “Beneficios a los empleados”. No fue práctico determinar el importe a registrar, pero se considera importante considerando el número de trabajadores y su antigüedad.
 - c. La administración del CENDI no emitió los estados financieros presupuestales ni programáticos siguientes: Estado de endeudamiento neto ni el Estado de Gasto por Categoría Programática al 31 de diciembre de 2021.

Responsabilidad de la administración y de los encargados del Gobierno de la Entidad en relación con los estados presupuestarios

4. La administración de la CENDI es responsable de la preparación y presentación de los estados financieros adjunto de conformidad con las disposiciones establecidas en la Ley General de Contabilidad Gubernamental, el Manual de Contabilidad Gubernamental, así como la CONAC, como se menciona en las Notas de Gestión Administrativas sobre los estados financieros y del control interno que la administración consideró necesario para permitir la preparación de estos estados financieros libres de desviación importante, debido a fraude o error.

En la preparación de los estados presupuestarios, la Administración es responsable de valorar la existencia permanente de la entidad, revelando en su caso, las disposiciones legales en que se especifique lo contrario.

La Junta de Gobierno del CENDI es la responsable de la supervisión del proceso de la información financiera de la entidad.

Responsabilidad del auditor sobre la auditoría de los estados financieros

5. Nuestros objetivos son obtener una seguridad razonable sobre si los estados financieros en su conjunto se encuentran libres de incorrecciones materiales, ya sean derivadas de fraude o error, y para emitir el dictamen del auditor que incluye nuestra opinión. Seguridad razonable en un alto nivel de aseguramiento, pero no es garantía de que una auditoría llevada a cabo de conformidad con las Normas Internacionales de Auditoría siempre detectará una incorrección material cuando esta exista. Las incorrecciones pueden surgir de fraude o error y son consideradas materiales si, individualmente o en su conjunto, se pueden esperar que razonablemente afecten decisiones económicas que tomen los usuarios sobre las bases de los estados financieros.

Como parte de una auditoría de conformidad con las Normas Internacionales de Auditoría, aplicamos nuestro juicio profesional y mantenemos una actitud de escepticismo profesional durante toda la auditoría. También:


- a) Identificamos y valoramos los riesgos de incorrecciones materiales de los estados financieros, ya sea por fraude o error, diseñamos y realizamos los procedimientos de auditoría que respondieron a esos riesgos; y obtuvimos evidencia suficiente y apropiada para proporcionar las bases para nuestra opinión. El riesgo de no detectar una incorrección material resultante de fraude es mayor que de una resultante de un error, ya que el fraude involucra colusión, falsificación, omisiones intencionales, distorsión, o anulación del control interno.
- b) Obtuvimos un conocimiento del control interno importante para la auditoría, con el fin de diseñar los procedimientos de auditoría que sean adecuados en función de las circunstancias y no con la finalidad de expresar una opinión sobre la eficacia del control interno de la entidad.
- c) Evaluamos lo apropiado de las políticas contables utilizadas y la razonabilidad de las estimaciones contables, así como las revelaciones hechas por la administración del CENDI.

Nos comunicamos con los responsables del Gobierno y Administración de la entidad en relación, entre otras cuestiones con el alcance planeado y el momento de realización de la auditoría y los hallazgos importantes de la auditoría, así como cualquier deficiencia significativa en el control interno que identificamos durante nuestra auditoría.

Base de preparación contable y utilización de este informe

6. Sin que ello tenga efecto en nuestra opinión, llamamos la atención sobre los estados financieros, en la que se describe la base contable utilizada para la preparación de los estados financieros, los cuales fueron preparados para cumplir con los requerimientos normativos gubernamentales a que está sujeta la entidad, consecuentemente, éstos pueden no ser adecuados para otra finalidad.

Rojas Auditores y Cía, S.C., miembro de ORD Consultores,



C.P.C. y P.C.C.A.G. Oscar Miguel Rojas Dávalos
Socio de Auditoría

Registro en Administración General de Auditoría Fiscal Federal No 17445

Cédula Profesional de Contador Público No 2648391

Certificado como Contador Público No 13754 ante el Instituto Mexicano de Contadores Públicos

Registro para Dictaminar Obligaciones Fiscales en la Secretaría de Administración y Finanzas de la Tesorería de la Ciudad de México No 70/2013-2169.

Guadalajara, Jalisco, a 15 de noviembre de 2023

OPD MUNICIPAL CENTRO DE ESTIMULACION PARA PERSONAS CON DISCAPACIDAD INTELECTUAL DEL MUNICIPIO DE TLAXIQUILCO
ESTADO DE SITUACION FINANCIERA
DEL 1 DE ENERO AL 31 DE DICIEMBRE DE 2021


CTA	DESCRIPCION	2021		2020		CTA	DESCRIPCION	2021		2020	
		ACTIVO	PASIVO	ACTIVO	PASIVO			ACTIVO	PASIVO	ACTIVO	PASIVO
1000	ACTIVO CIRCULANTE	4,557,784.01	0.00	2,171,034.30	0.00	2000	PASIVO CIRCULANTE	243,574.08	32,917.46	356,192.77	41,383.47
1100	ACTIVO CIRCULANTE					2100	CUENTAS POR PAGAR A CORTO PLAZO				
1110	Efectivo	0.00	0.00	0.00	0.00	2110	Cuentas por pagar a corto plazo				
1113	Banco/Financiera	4,557,784.01	0.00	1,856,676.37	0.00	2113	Préstamos por pagar a corto plazo				
1114	Banco/Financiera y n.m.					2114	Contratos por arrendamiento por pagar a corto plazo				
1115	Inversiones temporales (hasta 3 meses)					2115	Participaciones y aportaciones por pagar a corto plazo				
1116	Inversiones temporales (más de 3 meses)					2116	Transferencias otorgadas por pagar a corto plazo				
1117	Inversiones temporales específicas					2117	Intereses, comisiones y otros gastos de la deuda pública por pagar a corto plazo				
1118	Depositos de fondos de terceros en garantía y/o administración					2118	Retenciones y contribuciones por pagar a corto plazo				
1119	Otros efectos y equivalentes					2119	Devoluciones de la ley de impuestos por pagar a corto plazo				
1120	DERECHOS A RECIBIR EFECTIVO O EQUIVALENTES	1,509.00	0.00	3,668.60	0.00	2120	Otras cuentas por pagar a corto plazo				
1121	Inversiones financieras a corto plazo					2121	DOCUMENTOS POR PAGAR A CORTO PLAZO				
1122	Cuentas por cobrar a corto plazo					2122	Documentos, comerciales por pagar a corto plazo				
1123	Deudores diversos por cobrar a corto plazo					2123	Documentos, comerciales por pagar a corto plazo				
1124	Ingresos por recuperar a corto plazo					2124	Otros financiamientos por pagar a corto plazo				
1125	Deudores por anticipos de la reserva a corto plazo					2125	Porción a corto plazo de la deuda pública externa				
1126	Préstamos otorgados a corto plazo					2126	Porción a corto plazo de la deuda pública interna				
1127	Otros derechos a recibir efectivo o equivalentes a corto plazo					2127	Porción a corto plazo de la deuda pública externa				
1128	DERECHOS A RECIBIR BIENES O SERVICIOS	0.00	0.00	0.00	0.00	2128	Porción a corto plazo de arrendamiento financiero				
1129	Anticipos a proveedores por adquisición de bienes y prestación de servicios a corto plazo					2129	Porción a corto plazo de la deuda pública externa				
1130	Anticipos a proveedores por adquisición de bienes inmuebles y muebles a corto plazo					2130	Porción a corto plazo de la deuda pública interna				
1131	Anticipos a proveedores por adquisición de bienes inmuebles a corto plazo					2131	Porción a corto plazo de la deuda pública externa				
1132	Anticipos a contratistas por obras públicas a corto plazo					2132	Porción a corto plazo de la deuda pública interna				
1133	Anticipos a contratistas por obras públicas a corto plazo					2133	Porción a corto plazo de la deuda pública externa				
1134	Otros derechos a recibir bienes o servicios a corto plazo					2134	Porción a corto plazo de la deuda pública interna				
1135	INVENTARIOS	0.00	0.00	0.00	0.00	2135	Porción a corto plazo de la deuda pública externa				
1136	Inventario de mercancías para venta					2136	Porción a corto plazo de la deuda pública interna				
1137	Inventario de mercancías terminadas					2137	Porción a corto plazo de la deuda pública externa				
1138	Inventario de mercancías en proceso de elaboración					2138	Porción a corto plazo de la deuda pública interna				
1139	Inventario de materiales primos, materiales y suministros para producción					2139	Porción a corto plazo de la deuda pública externa				
1140	Bienes en tránsito					2140	Porción a corto plazo de la deuda pública interna				
1141	Almacenes					2141	Porción a corto plazo de la deuda pública externa				
1142	Abanco de materiales y suministro para el consumo					2142	Porción a corto plazo de la deuda pública interna				
1143	ESTIMACION POR PERDIDA O DETERIORO DE ACTIVOS CIRCULANTES	0.00	0.00	0.00	0.00	2143	Porción a corto plazo de la deuda pública externa				
1144	Estimaciones por cuentas inabituales por derechos a recibir efectivo o equivalentes					2144	Porción a corto plazo de la deuda pública interna				
1145	Estimación por deterioro de inventarios					2145	Porción a corto plazo de la deuda pública externa				
1146	OTROS ACTIVOS CIRCULANTES	0.00	0.00	0.00	0.00	2146	Porción a corto plazo de la deuda pública interna				
1147	Valores en garantía					2147	Porción a corto plazo de la deuda pública externa				
1148	Bienes en garantía (pendiente de depósito de fondos)					2148	Porción a corto plazo de la deuda pública interna				
1149	Bienes de reservas de embargos, decomisos, abrogamientos y demás en pago					2149	Porción a corto plazo de la deuda pública externa				
1150	Adquisición con fondos de terceros					2150	Porción a corto plazo de la deuda pública interna				
1200	ACTIVO NO CIRCULANTE	4,664,356.78	0.00	2,175,102.96	0.00	2200	PASIVO NO CIRCULANTE	243,574.08	32,917.46	356,192.77	41,383.47
1210	INVERSIONES FINANCIERAS A LARGO PLAZO					2210	CUENTAS POR PAGAR A LARGO PLAZO				
1211	Inversiones a largo plazo					2211	Préstamos por pagar a largo plazo				
1212	Títulos y valores a largo plazo					2212	Contratos por arrendamiento por pagar a largo plazo				
1213	Fidelcomisos, rendimientos y otros valores					2213	Participaciones y aportaciones por pagar a largo plazo				
1214	Participaciones y aportaciones de capital					2214	Transferencias otorgadas por pagar a largo plazo				
1215	DERECHOS A RECIBIR EFECTIVO O EQUIVALENTES A LARGO PLAZO	0.00	0.00	0.00	0.00	2215	Intereses, comisiones y otros gastos de la deuda pública por pagar a largo plazo				
1216	Documentos por cobrar a largo plazo					2216	Retenciones y contribuciones por pagar a largo plazo				
1217	Deudores diversos a largo plazo					2217	Devoluciones de la ley de impuestos por pagar a largo plazo				
1218	Préstamos otorgados a largo plazo					2218	Otras cuentas por pagar a largo plazo				
1219	Otros derechos a recibir efectivo o equivalentes a largo plazo					2219	DOCUMENTOS POR PAGAR A LARGO PLAZO				
1220	BIENES INMUEBLES, INMUEBLES EN CONSTRUCCION Y CONSTRUCCIONES EN PROGRESO	14,113,081.80	0.00	6,259,072.00	0.00	2220	Documentos, comerciales por pagar a largo plazo				
1221	Terrenos					2221	Documentos, comerciales por pagar a largo plazo				
1222	Edificios					2222	Documentos, comerciales por pagar a largo plazo				
1223	Edificios no habitacionales					2223	Documentos, comerciales por pagar a largo plazo				
1224	Infraestructura					2224	Documentos, comerciales por pagar a largo plazo				
1225	Construcciones en proceso en bienes de dominio público					2225	Documentos, comerciales por pagar a largo plazo				
1226	Construcciones en proceso en bienes propios					2226	Documentos, comerciales por pagar a largo plazo				
1227	Otros bienes inmuebles					2227	Documentos, comerciales por pagar a largo plazo				
1228	BIENES MUEBLES					2228	Documentos, comerciales por pagar a largo plazo				
1229	Mobiliario y equipo de administración					2229	Documentos, comerciales por pagar a largo plazo				
1230	ACTIVOS CIRCULANTES	4,557,784.01	0.00	2,171,034.30	0.00	2230	PASIVO CIRCULANTE	243,574.08	32,917.46	356,192.77	41,383.47
1231	ACTIVOS CIRCULANTES	4,557,784.01	0.00	2,171,034.30	0.00	2231	PASIVO CIRCULANTE	243,574.08	32,917.46	356,192.77	41,383.47
1232	ACTIVOS CIRCULANTES	4,557,784.01	0.00	2,171,034.30	0.00	2232	PASIVO CIRCULANTE	243,574.08	32,917.46	356,192.77	41,383.47
1233	ACTIVOS CIRCULANTES	4,557,784.01	0.00	2,171,034.30	0.00	2233	PASIVO CIRCULANTE	243,574.08	32,917.46	356,192.77	41,383.47
1234	ACTIVOS CIRCULANTES	4,557,784.01	0.00	2,171,034.30	0.00	2234	PASIVO CIRCULANTE	243,574.08	32,917.46	356,192.77	41,383.47
1235	ACTIVOS CIRCULANTES	4,557,784.01	0.00	2,171,034.30	0.00	2235	PASIVO CIRCULANTE	243,574.08	32,917.46	356,192.77	41,383.47
1236	ACTIVOS CIRCULANTES	4,557,784.01	0.00	2,171,034.30	0.00	2236	PASIVO CIRCULANTE	243,574.08	32,917.46	356,192.77	41,383.47
1237	ACTIVOS CIRCULANTES	4,557,784.01	0.00	2,171,034.30	0.00	2237	PASIVO CIRCULANTE	243,574.08	32,917.46	356,192.77	41,383.47
1238	ACTIVOS CIRCULANTES	4,557,784.01	0.00	2,171,034.30	0.00	2238	PASIVO CIRCULANTE	243,574.08	32,917.46	356,192.77	41,383.47
1239	ACTIVOS CIRCULANTES	4,557,784.01	0.00	2,171,034.30	0.00	2239	PASIVO CIRCULANTE	243,574.08	32,917.46	356,192.77	41,383.47
1240	ACTIVOS CIRCULANTES	4,557,784.01	0.00	2,171,034.30	0.00	2240	PASIVO CIRCULANTE	243,574.08	32,917.46	356,192.77	41,383.47
1241	ACTIVOS CIRCULANTES	4,557,784.01	0.00	2,171,034.30	0.00	2241	PASIVO CIRCULANTE	243,574.08	32,917.46	356,192.77	41,383.47
1242	ACTIVOS CIRCULANTES	4,557,784.01	0.00	2,171,034.30	0.00	2242	PASIVO CIRCULANTE	243,574.08	32,917.46	356,192.77	41,383.47
1243	ACTIVOS CIRCULANTES	4,557,784.01	0.00	2,171,034.30	0.00	2243	PASIVO CIRCULANTE	243,574.08	32,917.46	356,192.77	41,383.47
1244	ACTIVOS CIRCULANTES	4,557,784.01	0.00	2,171,034.30	0.00	2244	PASIVO CIRCULANTE	243,574.08	32,917.46	356,192.77	41,383.47
1245	ACTIVOS CIRCULANTES	4,557,784.01	0.00	2,171,034.30	0.00	2245	PASIVO CIRCULANTE	243,574.08	32,917.46	356,192.77	41,383.47
1246	ACTIVOS CIRCULANTES	4,557,784.01	0.00	2,171,034.30	0.00	2246	PASIVO CIRCULANTE	243,574.08	32,917.46	356,192.77	41,383.47
1247	ACTIVOS CIRCULANTES	4,557,784.01	0.00	2,171,034.30	0.00	2247	PASIVO CIRCULANTE	243,574.08	32,917.46	356,192.77	41,383.47
1248	ACTIVOS CIRCULANTES	4,557,784.01	0.00	2,171,034.30	0.00	2248	PASIVO CIRCULANTE	243,574.08	32,917.46	356,192.77	41,383.47
1249	ACTIVOS CIRCULANTES	4,557,784.01	0.00	2,171,034.30	0.00	2249	PASIVO CIRCULANTE	243,574.08	32,917.46	356,192.77	41,383.47
1250	ACTIVOS CIRCULANTES	4,557,784.01	0.00	2,171,034.30	0.00	2250	PASIVO CIRCULANTE	243,574.08	32,917.46	356,192.77	41,383.47


OPD MUNICIPAL CENTRO DE ESTIMULACIÓN PARA PERSONAS CON DISCAPACIDAD INTELECTUAL DEL MUNICIPIO DE TLAJAMULCO
ESTADO DE VARIACIÓN DE LA HACIENDA PÚBLICA
DEL 1 DE ENERO AL 31 DE DICIEMBRE DE 2021

CONCEPTO	Hacienda pública/patrimonio contribuido	Hacienda pública/patrimonio generado de ejercicios anteriores	Hacienda pública/patrimonio generado del ejercicio	Exceso o insuficiencia en la actualización de la Hacienda pública/patrimonio	TOTAL
Hacienda pública / patrimonio contribuido neto de 2020	14,123,081.80				14,123,081.80
Donaciones de capital	0.00				0.00
Actualización de la hacienda pública/patrimonio	14,123,081.80				14,123,081.80
Hacienda pública / patrimonio generado neto de 2020	0.00				0.00
Resultados del ejercicio (ahorro/desahorro)		5,458,532.64	-2,658,912.15		2,799,620.49
Resultados de ejercicios anteriores		4,900,592.83	-2,658,912.15		-2,658,912.15
Revalúos		0.00			0.00
Reservas		0.00			0.00
Rectificaciones de resultados de ejercicios anteriores		557,939.81			557,939.81
Exceso o insuficiencia en la actualización de la Hacienda pública/patrimonio neto 2020				0.00	0.00
Resultado por posición monetaria				0.00	0.00
Hacienda pública / patrimonio neto final de 2020	14,123,081.80	5,458,532.64	-2,658,912.15	0.00	16,922,702.29
Cambios en la hacienda pública/patrimonio contribuido neto de 2021	0.00				0.00
Aportaciones	0.00				0.00
Donaciones de capital	0.00				0.00
Actualización de la hacienda pública/patrimonio	0.00				0.00
Variaciones de la hacienda pública/patrimonio generado neto de 2021		-2,658,912.15	4,973,179.71		2,314,267.56
Resultados del ejercicio (ahorro/desahorro)		-2,658,912.15	2,297,747.53		-2,297,747.53
Resultados de ejercicios anteriores		0.00	2,658,912.15		0.00
Revalúos		0.00			0.00
Reservas		0.00			0.00
Rectificaciones de resultados de ejercicios anteriores			16,520.03		16,520.03
Cambios en el exceso o insuficiencia en la actualización de la hacienda pública/patrimonio neto de 2020				0.00	0.00
Resultados por posición monetaria				0.00	0.00
Resultados por tercetos de activos no monetarios				0.00	0.00
Hacienda pública/patrimonio neto final de 2021	14,123,081.80	2,799,620.49	2,314,267.56	0.00	19,236,989.85

Bajo protesta de decir verdad declaramos que los estados financieros y sus notas, son razonablemente correctos y son responsabilidad del emisor.


GABRIELA ELIZABETH MÉNDEZ GONZÁLEZ
 DIRECTORA GENERAL


GABRIELA MARISOL LOERA GONZÁLEZ
 DIRECCION ADMINISTRATIVA




OPD MUNICIPAL CENTRO DE ESTIMULACIÓN PARA PERSONAS CON DISCAPACIDAD INTELECTUAL
 ESTADO DE CAMBIOS EN LA SITUACIÓN FINANCIERA
 DEL 1 DE ENERO AL 31 DE DICIEMBRE DE 2021

CONCEPTO	ORIGEN	APLICACIÓN
Activo	268,105.01	2,489,753.88
Activo circulante	0.00	2,469,753.88
Efectivo y equivalentes	0.00	2,486,349.71
Derechos a recibir efectivo o equivalentes	0.00	3,404.17
Derechos a recibir bienes o servicios	0.00	0.00
Inventarios	0.00	0.00
Almacenes	0.00	0.00
Estimación por pérdida o deterioro de activos circulantes	0.00	0.00
Otros activos circulantes	0.00	0.00
Activo no circulante	268,105.01	0.00
Inversiones financieras a largo plazo	0.00	0.00
Derechos a recibir efectivo o equivalentes a largo plazo	0.00	0.00
Bienes inmuebles, infraestructura y construcciones en proceso	0.00	0.00
Bienes muebles	0.00	0.00
Activos intangibles	0.00	0.00
Depreciación, deterioro y amortización acumulada de bienes	0.00	0.00
Activos diferidos	268,105.01	0.00
Estimación por pérdida o deterioro de activos no circulantes	0.00	0.00
Otros activos no circulantes	0.00	0.00
Pasivo	0.00	92,618.69
Pasivo circulante	0.00	92,618.69
Cuentas por pagar a corto plazo	0.00	92,618.69
Documentos por pagar a corto plazo	0.00	0.00
Porción a corto plazo de la deuda pública a largo plazo	0.00	0.00
Títulos y valores a corto plazo	0.00	0.00
Pasivos diferidos a corto plazo	0.00	0.00
Fondos y bienes de terceros en garantía y/o administración a corto plazo	0.00	0.00
Provisiones a corto plazo	0.00	0.00
Otros pasivos a corto plazo	0.00	0.00
Pasivo no circulante	0.00	0.00
Cuentas por pagar a largo plazo	0.00	0.00
Documentos por pagar a largo plazo	0.00	0.00
Deuda pública a largo plazo	0.00	0.00
Pasivos diferidos a largo plazo	0.00	0.00
Fondos y bienes de terceros en garantía y/o en administración a largo plazo	0.00	0.00
Provisiones a largo plazo	0.00	0.00
Hacienda pública/patrimonio	4,973,179.71	2,658,912.15
Hacienda pública/patrimonio contribuido	0.00	0.00
Aportaciones	0.00	0.00
Donaciones de capital	0.00	0.00
Actualización de la hacienda pública / patrimonio	0.00	0.00
Hacienda pública/patrimonio generado	4,973,179.71	2,658,912.15
Resultados del ejercicio (ahorro / desahorro)	4,956,659.68	0.00
Resultados de ejercicios anteriores	0.00	2,658,912.15
Reservas	0.00	0.00
Rectificaciones de resultados de ejercicios anteriores	0.00	0.00
Exceso o insuficiencia en la actualización de la hacienda pública/patrimonio	16,520.03	0.00
Resultado por posición monetaria	0.00	0.00
Resultado por tenencia de activos no monetarios	0.00	0.00

Bajo protesta de decir verdad declaramos que los estados financieros y sus notas, son razonablemente correctos y son responsabilidad del emisor.

GABRIELA ELIZABETH MÉNDEZ GONZÁLEZ
 DIRECTORA GENERAL

GABRIELA MARISOL LOERA GONZÁLEZ
 DIRECCIÓN ADMINISTRATIVA

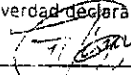


12

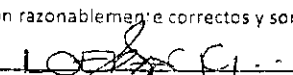
OPD MUNICIPAL CENTRO DE ESTIMULACIÓN PARA PERSONAS CON DISCAPACIDAD INTELECTUAL DEL MUNICIPIO
ESTADO DE FLUJOS DE EFECTIVO
DEL 1 DE ENERO AL 31 DE DICIEMBRE DE 2021

CONCEPTO	2021	2020
Flujos de efectivo de las actividades de operación		
Origen		
Impuestos	13,055,597.65	8,685,245.67
Cuotas y aportaciones de seguridad social	0.00	0.00
Contribuciones de mejoras	0.00	0.00
Derechos	0.00	0.00
Productos	0.00	0.00
Aprovechamientos	0.00	0.00
Ingresos por venta de bienes y prestación servicios	0.00	0.00
Participaciones, aportaciones, convenios, incentivos derivados de la colaboración fiscal y fondos distintos de aportaciones	9,165.69	9,305.03
Transferencias, asignaciones, subsidios y subvenciones, y pensiones y jubilaciones	0.00	0.00
Otros orígenes de operación	13,046,411.96	8,675,936.64
Aplicación	0.00	0.00
Servicios personales	10,569,247.94	10,913,247.24
Materiales y suministros	10,174,425.02	10,593,123.39
Servicios generales	135,655.83	51,781.07
Transferencias internas y asignaciones al sector público	146,732.20	175,239.14
Transferencias al resto del sector público	0.00	0.00
Subsidios y subvenciones	0.00	0.00
Ayudas sociales	0.00	0.00
Pensiones y jubilaciones	0.00	0.00
Transferencias a fideicomisos, mandatos y contratos análogos	0.00	0.00
Transferencias a la seguridad social	0.00	0.00
Donativos	0.00	0.00
Transferencias al exterior	0.00	0.00
Participaciones	0.00	0.00
Aportaciones	0.00	0.00
Convenios	0.00	0.00
Otros aplicaciones de operación	0.00	0.00
Flujos netos de efectivo por actividades de operación	112,434.89	93,104.14
Flujos de efectivo de las actividades de inversión	2,486,349.71	-2,228,001.57
Origen		
Bienes inmuebles, infraestructura y construcciones en proceso	0.00	0.00
Bienes muebles	0.00	0.00
Otros Orígenes de inversión	0.00	0.00
Aplicación	0.00	0.00
Bienes inmuebles, infraestructura y construcciones en proceso	0.00	0.00
Bienes muebles	0.00	0.00
Otras aplicaciones de inversión	0.00	0.00
Flujos netos de efectivo por actividades de inversión	0.00	0.00
Flujo de efectivo de las actividades de financiamiento	0.00	0.00
Origen		
Endeudamiento neto	0.00	0.00
Interno	0.00	0.00
Externo	0.00	0.00
Otros orígenes de financiamiento	0.00	0.00
Aplicación	0.00	0.00
Servicios de la deuda	0.00	0.00
Interno	0.00	0.00
Externo	0.00	0.00
Otras aplicaciones de financiamiento	0.00	0.00
Flujos netos de efectivo por actividades de financiamiento	0.00	0.00
Incremento/disminución neta en el efectivo y equivalentes al efectivo	2,486,349.71	-2,228,001.57
Efectivo y equivalentes al efectivo al inicio del ejercicio	2,171,434.30	4,399,435.87
Efectivo y equivalentes al efectivo al final del ejercicio	4,657,784.01	2,171,434.30

Bajo protesta de decir verdad declaramos que los estados financieros y sus notas, son razonablemente correctos y son responsabilidad del emisor.



GABRIELA ELIZABETH MÉNDEZ GONZÁLEZ
 DIRECTORA GENERAL



GABRIELA MARISOL LOERA GONZÁLEZ
 DIRECCION ADMINISTRATIVA



**OPD MUNICIPAL CENTRO DE ESTIMULACIÓN PARA PERSONAS CON
DISCAPACIDAD INTELECTUAL DEL MUNICIPIO DE TLAJOMULCO
NOTAS A LOS ESTADOS FINANCIEROS
DE DESGLOSE
DEL 1 DE ENERO AL 31 DE DICIEMBRE DE 2021**

A) NOTAS DE DESGLOSE

Activos Circulantes

Cuenta	Descripción	Inicial	Final
1000	ACTIVO	\$20,082,159.05	\$19,480,543.93
1100	ACTIVO CIRCULANTE	\$5,258,149.64	\$4,664,856.78
1110	EFFECTIVO Y EQUIVALENTES	\$5,252,008.27	\$4,657,784.01
1112	BANCOS/TESORERÍA	\$4,917,250.24	\$4,323,025.98
1112-1	BANAMEX	\$2,742,734.90	\$2,121,031.73
1112-1-01	CTA. 3202	\$2,742,734.90	\$2,121,031.73
1112-2	SANTANDER	\$46,106.40	\$45,353.20
1112-2-01	CTA. 25329	\$46,106.40	\$45,353.20
1112-3	BANSI	\$0.00	\$0.01
1112-3-01	CTA. 8746	\$0.00	\$0.01
1112-4	BANORTE 8747	\$2,128,408.94	\$2,156,641.04
1112-4-01	BANORTE 11328747	\$2,128,408.94	\$2,156,641.04
1114	INVERSIONES TEMPORALES (HASTA 3 MESES)	\$332,849.03	\$332,849.03
1114-1	SANTANDER	\$332,849.03	\$332,849.03
1114-1-01	CTA. 5329	\$332,849.03	\$332,849.03
1119	OTROS EFECTIVOS Y EQUIVALENTES	\$1,909.00	\$1,909.00
1119-01	DEPOSITOS EN GARANTIA	\$1,909.00	\$1,909.00
1119-01-1	GAS LICUADO S.A. DE C.V.	\$1,909.00	\$1,909.00
1120	DERECHOS A RECIBIR EFECTIVO O EQUIVALENTES	\$6,141.37	\$7,072.77
1122	CUENTAS POR COBRAR A CORTO PLAZO	\$2,472.77	\$7,072.77
1122-01	INSTITUTO DE PENSIONES DEL ESTADO	\$2,472.77	\$2,472.77
1122-02	SISTEMA DE ADMINISTRACION TRIBUTARIA (SAT)	\$0.00	\$4,600.00
1122-79	OTROS INGRESOS	\$0.00	\$0.00
1122-79-01	Otros Ingresos, Intereses Ganados de Títulos, Valores y demás Instrumentos	\$0.00	\$0.00

	Financieros		
1122-91	DONATIVOS	\$0.00	\$0.00
1122-93	Subsidios y Subvenciones	\$0.00	\$0.00
1123	DEUDORES DIVERSOS POR COBRAR A CORTO PLAZO	\$3,668.60	\$0.00
1123-5	Sanchez Raygoza Fabiola Yolanda	\$1,913.83	\$0.00
1123-6	Ledezma Lazcarro Cinthia Nataly	\$1,754.77	\$0.00
1200	ACTIVO NO CIRCULANTE	\$14,824,009.41	\$14,815,687.15
1230	BIENES INMUEBLES, INFRAESTRUCTURA Y CONSTRUCCIONES EN PROCESO	\$14,123,081.80	\$14,123,081.80
1231	TERRENOS	\$6,269,070.00	\$6,269,070.00
1231-1	TERRENOS	\$6,269,070.00	\$6,269,070.00
1231-1-5811	TERRENOS	\$6,269,070.00	\$6,269,070.00
1233	EDIFICIOS NO HABITACIONALES	\$7,854,011.80	\$7,854,011.80
1233-1	Edificios no habitacionales	\$7,854,011.80	\$7,854,011.80
1233-1-5831	EDIFICIOS NO HABITACIONALES	\$7,854,011.80	\$7,854,011.80
1240	BIENES MUEBLES	\$3,065,006.52	\$3,065,006.52
1241	MOBILIARIO Y EQUIPO DE ADMINISTRACIÓN	\$1,461,290.84	\$1,461,290.84
1241-1	Muebles de Oficina y Estantería	\$826,643.81	\$826,643.81
1241-1-5111	Muebles de oficina y estantería	\$826,643.81	\$826,643.81
1241-2	Muebles, Excepto de Oficina y Estantería	\$13,536.64	\$13,536.64
1241-2-5121	Muebles, excepto de oficina y estantería	\$13,536.64	\$13,536.64
1241-3	Equipo de Cómputo y de Tecnologías de la Información	\$364,542.86	\$364,542.86
1241-3-5151	Equipo de cómputo y de tecnología de la información	\$364,542.86	\$364,542.86
1241-9	Otros Mobiliarios y Equipos de Administración	\$256,567.53	\$256,567.53
1241-9-5191	Otros mobiliarios y equipos de administración	\$256,567.53	\$256,567.53
1242	MOBILIARIO Y EQUIPO EDUCACIONAL Y RECREATIVO	\$491,431.87	\$491,431.87
1242-3	Cámaras Fotográficas y de Video	\$100,084.73	\$100,084.73
1242-3-5231	Cámaras fotográficas y de video	\$100,084.73	\$100,084.73
1242-9	Otro Mobiliario y Equipo Educativo y Recreativo	\$391,347.14	\$391,347.14
1242-9-5291	Otro mobiliario y equipo educativo y recreativo	\$391,347.14	\$391,347.14
1243	EQUIPO E INSTRUMENTAL MÉDICO Y DE	\$863,611.16	\$863,611.16

LABORATORIO			
1243-1	Equipo Médico y de Laboratorio	\$863,611.16	\$863,611.16
1243-1-1	Equipo Medico y de Laboratorio	\$785,757.99	\$785,757.99
1243-1-5311	Equipo médico y de laboratorio	\$77,853.17	\$77,853.17
1244	VEHÍCULOS Y EQUIPO DE TRANSPORTE	\$216,200.00	\$216,200.00
1244-1	vehículos y equipo terrestre	\$216,200.00	\$216,200.00
1244-1-5411	Vehículos y equipo terrestre	\$216,200.00	\$216,200.00
1246	MAQUINARIA, OTROS EQUIPOS Y HERRAMIENTAS	\$32,472.65	\$32,472.65
1246-7	Herramientas y Máquinas-Herramienta	\$32,472.65	\$32,472.65
1246-7-5671	Herramientas y máquinas-herramienta	\$32,472.65	\$32,472.65

Activos No Circulantes

CUENTA	NOMBRE	SALDO INICIAL	SALDO
1260	DEPRECIACIÓN, DETERIORO Y AMORTIZACIÓN ACUMULADA DE BIENES	\$2,364,078.91	\$2,372
1263	DEPRECIACIÓN ACUMULADA DE BIENES MUEBLES	\$2,364,078.91	\$2,372
1263-1	Depreciación Acumulada de Mobiliario y Equipo de Administración.	\$815,725.46	\$826
1263-2	Depreciación Acumulada de Mobiliario y Equipo Educativo y Recreativo.	\$429,329.92	\$433
1263-3	Depreciación Acumulada de Instrumental Médico y de Laboratorio.	\$882,870.26	\$883
1263-4	Depreciación Acumulada de Equipo de Transporte.	\$223,406.51	\$216
1263-6	Depreciación Acumulada de Maquinaria, otros Equipos y Herramientas.	\$12,746.76	\$129

Se anexa la cédula de depreciaciones de bienes muebles del organismo de acuerdo a los siguientes parámetros de estimación de vida útil, emitidos por el Consejo Nacional de Armonización Contable Parámetros de Estimación de Vida Útil.

Cuenta	Concepto	Años de vida útil	% de depreciación anual
1.2.4	BIENES MUEBLES		
1.2.4.1	Mobiliario y Equipo de Administración		
1.2.4.1.1	Muebles de Oficina y Estantería	10	10
1.2.4.1.2	Muebles, Excepto De Oficina Y Estantería	10	10
1.2.4.1.3	Equipo de Cómputo y de Tecnologías de la Información	3	33.3
1.2.4.1.9	Otros Mobiliarios y Equipos de Administración	10	10
1.2.4.2	Mobiliario y Equipo Educativo y Recreativo		
1.2.4.2.1	Equipos y Aparatos Audiovisuales	3	33.3
1.2.4.2.2	Aparatos Deportivos	5	20
1.2.4.2.3	Cámaras Fotográficas y de Video	3	33.3
1.2.4.2.9	Otro Mobiliario y Equipo Educativo y Recreativo	5	20
1.2.4.3	Equipo e Instrumental Médico y de Laboratorio		
1.2.4.3.1	Equipo Médico y de Laboratorio	5	20
1.2.4.3.2	Instrumental Médico y de Laboratorio	5	20
1.2.4.4	Equipo de Transporte		
1.2.4.4.1	Automóviles y Equipo Terrestre	5	20
1.2.4.4.2	Carrocerías y Remolques	5	20
1.2.4.6	Maquinaria, Otros Equipos y Herramientas		
1.2.4.6.1	Maquinaria y Equipo Agropecuario	10	10
1.2.4.6.2	Maquinaria y Equipo Industrial	10	10

Con estos porcentajes se elabora una cédula de depreciación de los activos fijos (Bienes Muebles), que se van depreciando mes con mes.

Pasivo Circulante

Son los compromisos adquiridos con los proveedores y por las obligaciones a cargo del centro de estimulación para personas con discapacidad intelectual del municipio de Tlajomulco de Zúñiga, con motivo de las adquisiciones de materiales e insumos así como la prestación de servicios, atendiendo en su caso los compromisos de pago establecidos en los contratos de prestación de servicios; así como las obligaciones que conforman por los importes retenidos al personal de base

y confianza por las remuneraciones por un trabajo personal subordinado, previsto en el Título IV, Capítulo I, artículo 94, fracción I, de la Ley del Impuesto Sobre la Renta, así como los importes retenidos a personas físicas por la prestación de servicios profesionales independientes e importes retenidos a personas físicas por arrendamiento y a cuotas de seguridad social, aportaciones al Instituto de Pensiones del Estado.

En este mes se realizaron algunas depuraciones de cuentas donde se detectaron descuentos improcedentes por un monto de \$ 4,076.40 de finiquitos del ejercicio 2018, así como corrección en varias cuentas por pagar que contaban con un saldo incorrecto, las cuales fueron afectadas a resultados de ejercicios anteriores logrando tener unos estados financieros con saldos reales en las cuentas de pasivos.

Cuenta	Descripción	Inicial	Final
2110	CUENTAS POR PAGAR A CORTO PLAZO	\$185,116.45	\$243,574.08
2111	SERVICIOS PERSONALES POR PAGAR A CORTO PLAZO	\$42,854.30	\$32,932.06
2111-1	Remuneración por pagar al Personal de carácter permanente a CP	\$1,015.37	\$0.00
2111-1-1131	Sueldos base al personal permanente	\$1,015.37	\$0.00
2111-3	Remuneraciones Adicionales y Especiales por Pagar a CP	\$34.52	\$0.00
2111-3-1321	Primas de vacaciones, dominical y gratificación de fin de año	\$0.00	\$0.00
2111-3-1341	Compensaciones	\$34.52	\$0.00
2111-4	Seguridad Social y Seguros por pagar a CP	\$41,804.41	\$32,932.06
2111-4-1411	Aportaciones de seguridad social (IMSS CUOTA PATRONAL)	\$36,126.94	\$32,932.06
2111-4-1421	Aportaciones a fondos de vivienda(PENSIONES CUOTA PATRONAL)	\$5,682.64	\$0.00
2111-4-1431	Aportaciones al sistema para el retiro	-\$5.17	\$0.00
2112	PROVEEDORES POR PAGAR A CORTO PLAZO	\$0.00	\$0.00
2112-1	Deudas por Adquisición de Bienes y Contratación de Servicios por Pagar a CP	\$0.00	\$0.00
2112-1-000028	Autservicio Gasolinero Hacienda Santa Fe S.A. de C.V.	\$0.01	\$0.00
2112-1-000042	TELEFONOS DE MEXICO S.A.B. DE C.V.	\$0.00	\$0.00
2112-1-000093	COMISION FEDERAL DE ELECTRICIDAD	\$0.00	\$0.00
2112-1-000108	SERVICIOS PRECIADO S.A. DE C.V.	-\$0.01	\$0.00

2112-1-000122	BRI SELECT SA DE CV	\$0.00	\$0.00
2112-1-3411	Servicios financieros y bancarios	\$0.00	\$0.00
2112-1-3951	Penas, multas, accesorios y actualizaciones	\$0.00	\$0.00
2117	RETENCIONES Y CONTRIBUCIONES POR PAGAR A CORTO PLAZO	\$142,262.15	\$206,565.62
2117-0001	ISPT	\$134,612.83	\$206,565.45
2117-0001-01	ispt	\$134,612.83	\$206,565.45
2117-0002	RETENCION FONDO DE PENSIONES	\$7,649.15	\$0.00
2117-0002-01	Retencion Fondo De Pensiones	\$3,988.13	\$0.00
2117-0002-02	Retencion prestamos pensiones	\$3,661.02	\$0.00
2117-0004	RETENCIONES POR HONORARIOS	\$0.17	\$0.17
2117-0004-02	Isr Retenido Por Honorarios	\$0.17	\$0.17
2119	OTRAS CUENTAS POR PAGAR A CORTO PLAZO	\$0.00	\$4,076.40
2119-0001	OTRAS CUENTAS POR PAGAR A CORTO PLAZO	\$0.00	\$4,076.40
2119-0001-3	DESCUENTOS IMPROCEDENTES 2018	\$0.00	\$4,076.40

1) Notas al Estado de Actividades.

Transferencias y asignaciones: reflejan los depósitos que realizó el H. Ayuntamiento al organismo durante este periodo.

Ingresos financieros: en esta cuenta se reflejaron los movimientos mes por mes de los intereses ganados en la cuenta de inversión.

Ingresos de Gestión.

Cuenta	Descripción	Inicial	Final
4220	TRANSFERENCIAS, ASIGNACIONES, SUBSIDIOS Y SUBVENCIONES, Y PENSIONES Y JUBILACIONES	\$12,185,016.63	\$13,046,411.96
4221	TRANSFERENCIAS Y ASIGNACIONES	\$3,018,350.00	\$3,046,412.00
4221-1	DONATIVOS NO ETIQUETADOS	\$3,018,350.00	\$3,046,412.00
4221-1-01	DONATIVOS	\$3,018,350.00	\$3,046,412.00
4223	SUBSIDIOS Y SUBVENCIONES	\$9,166,666.63	\$9,999,999.96
4223-1	SUBSIDIO NO ETIQUETADO	\$9,166,666.63	\$9,999,999.96

4223-1-01	SUBSIDIO MUNICIPAL	\$9,166,666.63	\$9,999,999.96
4300	OTROS INGRESOS Y BENEFICIOS	\$7,426.00	\$9,185.69
4310	INGRESOS FINANCIEROS	\$7,426.00	\$9,185.69
4311	INTERESES GANADOS DE TÍTULOS, VALORES Y DEMÁS INSTRUMENTOS FINANCIEROS	\$7,426.00	\$9,185.69
4311-1	BANAMEX	\$4,660.36	\$5,902.95
4311-1-01	CTA. 3202	\$4,660.36	\$5,902.95
4311-4	BANORTE	\$2,765.64	\$3,282.74
4311-4-01	CTA. 8747	\$2,765.64	\$3,282.74

Gastos y Otras Pérdidas

En este auxiliar de gastos se ve reflejado el saldo inicial, como el saldo final por cada una de las cuentas del gasto del periodo que se informa.

Cuenta	Descripción	Inicial	Final
5110	SERVICIOS PERSONALES	\$8,734,933.61	\$10,207,357.08
5111	REMUNERACIONES AL PERSONAL DE CARÁCTER PERMANENTE	\$6,462,673.10	\$7,051,426.35
5111-1131	Sueldos base al personal permanente	\$6,462,673.10	\$7,051,426.35
5113	REMUNERACIONES ADICIONALES Y ESPECIALES	\$500,130.39	\$1,215,994.08
5113-1321	Primas de vacaciones, dominical y gratificación de fin de año	\$360,494.78	\$1,076,358.47
5113-1341	Compensaciones	\$139,635.61	\$139,635.61
5114	SEGURIDAD SOCIAL	\$1,772,130.12	\$1,939,936.65
5114-1411	Aportaciones de seguridad social	\$349,538.96	\$383,483.24
5114-1421	Aportaciones a fondos de vivienda	\$1,296,217.19	\$1,418,316.65
5114-1431	Aportaciones al sistema para el retiro	\$126,373.97	\$138,136.76
5120	MATERIALES Y SUMINISTROS	\$86,864.39	\$135,655.83
5121	MATERIALES DE ADMINISTRACIÓN, EMISIÓN DE DOCUMENTOS Y ARTÍCULOS OFICIALES	\$20,729.57	\$67,634.85
5121-2111	Materiales, útiles y equipos menores de oficina	\$0.00	\$46,905.28
5121-2151	Material impreso e información digital	\$190.00	\$190.00
5121-2161	Material de limpieza	\$20,539.57	\$20,539.57
5124	MATERIALES Y ARTÍCULOS DE CONSTRUCCIÓN Y DE REPARACIÓN	\$48,285.96	\$48,285.96

5124-2481	Materiales complementarios	\$48,285.96	\$48,285.96
5126	COMBUSTIBLES, LUBRICANTES Y ADITIVOS	\$17,848.86	\$19,735.02
5126-2611	Combustibles, lubricantes y aditivos	\$17,848.86	\$19,735.02
5130	SERVICIOS GENERALES	\$136,521.57	\$146,732.20
5131	SERVICIOS BÁSICOS	\$55,995.50	\$61,279.50
5131-3111	Energía eléctrica	\$34,505.00	\$38,495.00
5131-3131	Agua	\$5,060.50	\$5,060.50
5131-3141	Telefonía tradicional	\$16,430.00	\$17,724.00
5132	SERVICIOS DE ARRENDAMIENTO	\$33,704.23	\$33,704.23
5132-3231	Arrendamiento de mobiliario y equipo de administración, educacional y recreativo	\$14,068.48	\$14,068.48
5132-3271	Arrendamiento de activos intangibles	\$19,635.75	\$19,635.75
5134	SERVICIOS FINANCIEROS, BANCARIOS Y COMERCIALES	\$23,956.93	\$25,156.56
5134-3411	Servicios financieros y bancarios	\$12,543.08	\$13,742.71
5134-3451	Seguro de bienes patrimoniales	\$11,413.85	\$11,413.85
5135	SERVICIOS DE INSTALACIÓN, REPARACIÓN, MANTENIMIENTO Y CONSERVACIÓN	\$16,228.91	\$16,228.91
5135-3551	Reparación y mantenimiento de equipo de transporte	\$5,556.91	\$5,556.91
5135-3571	Instalación, reparación y mantenimiento de maquinaria, otros equipos y herramienta	\$10,672.00	\$10,672.00
5137	SERVICIOS DE TRASLADO Y VIÁTICOS	\$5,004.00	\$5,004.00
5137-3711	Pasajes aéreos	\$5,004.00	\$5,004.00
5139	OTROS SERVICIOS GENERALES	\$1,632.00	\$5,359.00
5139-3921	Impuestos y derechos	\$1,632.00	\$1,632.00
5139-3951	Penas, multas, accesorios y actualizaciones	\$0.00	\$3,727.00
5500	OTROS GASTOS Y PÉRDIDAS EXTRAORDINARIAS	\$259,782.75	\$268,105.01
5510	ESTIMACIONES, DEPRECIACIONES, DETERIOROS, OBSOLESCENCIA Y AMORTIZACIONES	\$259,782.75	\$268,105.01
5515	DEPRECIACIÓN DE BIENES MUEBLES	\$259,782.75	\$268,105.01
5515-1	MOBILIARIO Y EQUIPO DE ADMINISTRACION	\$122,219.86	\$132,850.06
5515-2	MOBILIARIO Y EQUIPO EDUCACIONAL Y RECREATIVO	\$81,817.54	\$85,668.90
5515-3	EQUIPO E INSTRUMENTAL MEDICO Y DE LABORATORIO	\$13,346.51	\$14,142.71
5515-4	MAQUINARIA, OTROS EQUIPOS Y HERRAMIENTAS	\$2,762.21	-\$4,444.45

5515-5	EQUIPO DE TRANSPORTE	\$39,636.63	\$39,887.79		
3) Notas al Estado de Variación de la Hacienda Pública.					
Concepto	Hacienda Pública/Patrimonio Contribuido	Hacienda Pública/Patrimonio Generado de Ejercicios Anteriores	Hacienda Pública/Patrimonio Generado del Ejercicio	Exceso o Insuficiencia en la Actualización de la Hacienda Pública / Patrimonio	TOTAL
HACIENDA PÚBLICA/PATRIMONIO CONTRIBUIDO NETO DE 2020	14,123,082				14,123,082
Aportaciones	0				0
Donaciones de Capital	14,123,082				14,123,082
Actualización de la Hacienda Pública/Patrimonio	0				0
HACIENDA PÚBLICA /PATRIMONIO GENERADO NETO DE 2020		2,799,620	0		2,799,620
Resultados del Ejercicio (Ahorro/Desahorro)			0		0
Resultados de Ejercicios Anteriores		2,241,681			2,241,681
Revalúos		0		0	0
Reservas		0			0

Rectificaciones de Resultados de Ejercicios Anteriores		557,940				557,940
EXCESO O INSUFICIENCIA EN LA ACTUALIZACIÓN DE LA HACIENDA PÚBLICA/ PATRIMONIO NETO DE 2020					0	0
Resultado por Posición Monetaria					0	0
Resultado por Tenencia de Activos no Monetarios					0	0
HACIENDA PÚBLICA / PATRIMONIO NETO FINAL DE 2020	14,123,082	2,799,620	0	0		16,922,702
CAMBIOS EN LA HACIENDA PÚBLICA/PATRIMONIO CONTRIBUIDO NETO DE 2021	0					0
Aportaciones	0					0
Donaciones de Capital	0					0
Actualización de la Hacienda Pública/Patrimonio	0					0

4) Notas al Estado de Flujos de Efectivo.

Se muestra el análisis comparativo de los saldos 2020 y 2021 de la cuenta de efectivo y equivalentes.

Concepto	2021	2020
Flujos de Efectivo de las Actividades de Operación		
Origen	13,055,598	8,685,246
Impuestos	0	0
Cuotas y Aportaciones de Seguridad Social	0	0
Contribuciones de mejoras	0	0
Derechos	0	0
Productos	0	0
Aprovechamientos	0	0
Ingresos por Venta de Bienes y Prestación de Servicios	9,186	9,309
Participaciones, Aportaciones, Convenios, Incentivos Derivados de la Colaboración Fiscal y Fondos Distintos de Aportaciones	0	0
Aportaciones		
Transferencias.	13,046,412	8,675,937
Asignaciones, Subsidios y Subvenciones, y Pensiones y Jubilaciones		
Otros Origenes de Operación	0	0
Aplicación	10,569,248	10,913,247
Servicios Personales	10,174,425	10,593,124
Materiales y Suministros	135,656	51,781
Servicios Generales	146,732	175,238
Transferencias Internas y Asignaciones al Sector Público	0	0
Transferencias al resto del	0	0

Sector Público		
Subsidios y Subvenciones	0	0
Ayudas Sociales	0	0
Pensiones y Jubilaciones	0	0
Transferencias a	0	0
Fideicomisos, Mandatos y		
Contratos Análogos		
Transferencias a la	0	0
Seguridad Social		
Donativos	0	0
Transferencias al Exterior	0	0
Participaciones	0	0
Aportaciones	0	0
Convenios	0	0
Otras Aplicaciones de	112,435	93,104
Operación		
Flujos Netos de Efectivo por	2,486,350	-2,228,002
Actividades de Operación		
Flujos de Efectivo de las Actividades de Inversión		
Origen	0	0
Bienes Inmuebles,	0	0
Infraestructura y		
Construcciones en Proceso		
Bienes Muebles	0	0
Otros Origenes de Inversión	0	0
Aplicación	0	0
Bienes Inmuebles,	0	0
Infraestructura y		
Construcciones en Proceso		
Bienes Muebles	0	0
Otras Aplicaciones de	0	0
Inversión		
Flujos Netos de Efectivo por	0	0
Actividades de Inversión		

**Flujo de Efectivo de las Actividades de
Financiamiento**

Origen	0	0
Endeudamiento Neto	0	0
Interno	0	0
Externo	0	0
Otros Orígenes de Financiamiento	0	0
Aplicación	0	0
Servicios de la Deuda	0	0
Interno	0	0
Externo	0	0
Otras Aplicaciones de Financiamiento	0	0
Flujos netos de Efectivo por Actividades de Financiamiento	0	0
Incremento/Disminución Neta en el Efectivo y Equivalentes al Efectivo	2,486,350	-2,228,002
Efectivo y Equivalentes al Efectivo al inicio del Ejercicio	2,171,434	4,399,436
Efectivo y Equivalentes al Efectivo al final del Ejercicio	4,657,784	2,171,434

5) Conciliaciones entre los ingresos presupuestarios y contables, así como entre los egresos presupuestarios y contables.

Conciliación entre ingresos presupuestarios y contables al cierre de diciembre del 2021

1. Ingresos Presupuestarios		13,055,598
2. Más ingresos contables no presupuestarios		0
2.1 Ingresos Financieros	0	
2.2 Incremento por Variación de Inventarios		

2.3 Disminución del exceso de estimaciones por pérdida o deterioro u obsolescencia	0	
2.4 Disminución del exceso de provisiones	0	
2.5 Otros ingresos y beneficios varios	0	
2.6 Otros ingresos contables no presupuestarios	0	
		0
3. Menos ingresos presupuestarios no contables		
3.1 Aprovechamientos Patrimoniales	0	
3.2 Ingresos derivados de financiamientos	0	
3.3 Otros Ingresos presupuestarios no contables	0	
4. Ingresos Contables (4 = 1 + 2 - 3)		13,055,598

Conciliación Egresos Presupuestarios y contables al cierre de diciembre del 2021



1. Total de egresos presupuestarios		10,489,745
2. Menos egresos presupuestarios no contables		0
2.1 Materias Primas y Materiales de Producción y Comercialización	0	
2.2 Materiales y Suministros	0	
2.3 Mobiliario y Equipo de Administración	0	
2.4 Mobiliario y Equipo Educativo y Recreativo	0	
2.5 Equipo e Instrumental Médico y de Laboratorio	0	
2.6 Vehículos y Equipo de Transporte	0	
2.7 Equipo de Defensa y Seguridad	0	
2.8 Maquinaria, Otros Equipos y Herramientas	0	
2.9 Activos Biológicos	0	
2.10 Bienes Inmuebles	0	
2.11 Activos Intangibles	0	
2.12 Obra Pública en Bienes de Dominio Público	0	
2.13 Obra Pública en Bienes Propios	0	
2.14 Acciones y Participaciones de Capital	0	
2.15 Compra de Títulos y Valores	0	
2.16 Concesión de Préstamos	0	
2.17 Inversiones en Fideicomisos, Mandatos y Otros Análogos		
2.18 Provisiones para Contingencias y Otras Erogaciones Especiales		
2.19 Amortización de la Deuda Pública		

2.20 Adeudos de Ejercicios Fiscales Anteriores (ADEFAS)		
2.21 Otros Egresos Presupuestales No Contables	0	
3. Más Gastos Contables No Presupuestarios		268,105
3.1 Estimaciones, Depreciaciones, Deterioros, Obsolescencia y Amortizaciones	268,105	
3.2 Provisiones	0	
3.3 Disminución de inventarios	0	
3.4 Aumento por insuficiencia de estimaciones por pérdida o deterioro u obsolescencia	0	
3.5 Aumento por insuficiencia de provisiones	0	




GABRIELA ELIZABETH MÉNDEZ
GONZÁLEZ

DIRECTORA GENERAL

GABRIELA MARISOL LOERA
GONZÁLEZ

DIRECCION ADMINISTRATIVA



Bajo protesta de decir verdad declaramos que los Estados Financieros y sus Notas son razonablemente correctos y responsabilidad del emisor.

**OPD MUNICIPAL CENTRO DE ESTIMULACIÓN PARA PERSONAS CON
DISCAPACIDAD INTELECTUAL DEL MUNICIPIO DE TLAJOMULCO
NOTAS A LOS ESTADOS FINANCIEROS
DE MEMORIA
(CUENTAS DE ORDEN)
DEL 1 DE ENERO AL 31 DE DICIEMBRE DE 2021**

A) NOTAS DE MEMORIA (Cuentas de Orden)

Las cuentas de orden se utilizan para registrar movimientos de valores que no afecten o modifiquen el balance del ente contable, sin embargo, su incorporación en libros es necesaria con fines de recordatorio contable, de control y en general sobre los aspectos administrativos, o bien, para consignar sus derechos o responsabilidades contingentes que puedan, o no, presentarse en el futuro.

1 Cuentas de Orden Contables

1. Valores

Los saldos registrados al cierre del periodo correspondiente a diciembre de 2021, en las cuentas de orden contables correspondientes a Valores, son los siguientes:

CUENTA	NOMBRE	SALDO INICIAL	SALDO FINAL
7000	CUENTAS DE ORDEN CONTABLES	\$0.00	\$0.00
7100	VALORES	\$0.00	\$0.00
7110	VALORES EN CUSTODIA	\$0.00	\$0.00
7120	CUSTODIA DE VALORES	\$0.00	\$0.00
7130	INSTRUMENTOS DE CRÉDITO PRESTADOS A FORMADORES DE MERCADO	\$0.00	\$0.00
7140	PRÉSTAMO DE INSTRUMENTOS DE CRÉDITO A FORMADORES DE MERCADO Y SU GARANTÍA	\$0.00	\$0.00
7150	INSTRUMENTOS DE CRÉDITO RECIBIDOS EN GARANTÍA DE LOS FORMADORES DE MERCADO	\$0.00	\$0.00
7160	GARANTÍA DE CRÉDITOS RECIBIDOS DE LOS FORMADORES DE MERCADO	\$0.00	\$0.00
7200	EMISIÓN DE OBLIGACIONES	\$0.00	\$0.00
7210	AUTORIZACIÓN PARA LA EMISIÓN DE BONOS, TÍTULOS Y VALORES DE LA DEUDA PÚBLICA INTERNA	\$0.00	\$0.00
7220	AUTORIZACIÓN PARA LA EMISIÓN DE BONOS, TÍTULOS Y VALORES DE LA DEUDA PÚBLICA EXTERNA	\$0.00	\$0.00
7230	EMISIONES AUTORIZADAS DE LA DEUDA PÚBLICA INTERNA Y EXTERNA	\$0.00	\$0.00
7240	SUSCRIPCIÓN DE CONTRATOS DE PRÉSTAMOS Y OTRAS	\$0.00	\$0.00

	<i>OBLIGACIONES DE LA DEUDA PÚBLICA INTERNA</i>		
7250	<i>SUSCRIPCIÓN DE CONTRATOS DE PRÉSTAMOS Y OTRAS OBLIGACIONES DE LA DEUDA PÚBLICA EXTERNA</i>	\$0.00	\$0.00
7260	<i>CONTRATOS DE PRÉSTAMOS Y OTRAS OBLIGACIONES DE LA DEUDA PÚBLICA INTERNA Y EXTERNA</i>	\$0.00	\$0.00
7300	<i>AVALES Y GARANTÍAS</i>	\$0.00	\$0.00
7310	<i>AVALES AUTORIZADOS</i>	\$0.00	\$0.00
7320	<i>AVALES FIRMADOS</i>	\$0.00	\$0.00
7330	<i>FIANZAS Y GARANTÍAS RECIBIDAS POR DEUDAS A COBRAR</i>	\$0.00	\$0.00
7340	<i>FIANZAS Y GARANTÍAS RECIBIDAS</i>	\$0.00	\$0.00
7350	<i>FIANZAS OTORGADAS PARA RESPALDAR OBLIGACIONES NO FISCALES DEL GOBIERNO</i>	\$0.00	\$0.00
7360	<i>FIANZAS OTORGADAS DEL GOBIERNO PARA RESPALDAR OBLIGACIONES NO FISCALES</i>	\$0.00	\$0.00
7400	<i>JUICIOS</i>	\$0.00	\$0.00
7410	<i>DEMANDAS JUDICIAL EN PROCESO DE RESOLUCIÓN</i>	\$0.00	\$0.00
7420	<i>RESOLUCIÓN DE DEMANDAS EN PROCESO JUDICIAL</i>	\$0.00	\$0.00
7500	<i>INVERSIÓN MEDIANTE PROYECTOS PARA PRESTACIÓN DE SERVICIOS (PPS) Y SIMILARES</i>	\$0.00	\$0.00
7510	<i>CONTRATOS PARA INVERSIÓN MEDIANTE PROYECTOS PARA PRESTACIÓN DE SERVICIOS (PPS) Y SIMILARES</i>	\$0.00	\$0.00
7520	<i>INVERSIÓN PÚBLICA CONTRATADA MEDIANTE PROYECTOS PARA PRESTACIÓN DE SERVICIOS (PPS) Y SIMILARES</i>	\$0.00	\$0.00
7600	<i>BIENES EN CONCESIONADOS O EN COMODATO</i>	\$0.00	\$0.00

2. Cuentas de Orden Presupuestarias

2.1 Cuentas de Egresos

Los saldos en las cuentas de orden presupuestales correspondientes a los egresos, registradas al cierre del periodo que se informa, son los siguientes:

CUENTA	NOMBRE	SALDO INICIAL		SALDO FINAL	
		A			
8000	CUENTAS DE ORDEN PRESUPUESTARIAS	\$0.00	\$0.00	\$0.00	\$0.00
8100	LEY DE INGRESOS	\$0.00	\$0.00	\$0.00	\$0.00
8110	LEY DE INGRESOS	\$10,000,000.0	\$0.00	\$10,000,000.0	\$0.00

	ESTIMADA	0		0	
8120	LEY DE INGRESOS POR EJECUTAR	\$0.00	\$807,557.37	\$0.00	\$0.04
8130	MODIFICACIONE S A LA LEY DE INGRESOS ESTIMADA	\$3,000,000.00	\$0.00	\$3,055,597.69	\$0.00
8140	LEY DE INGRESOS DEVENGADA	\$0.00	\$0.00	\$0.00	\$0.00
8150	LEY DE INGRESOS RECAUDADA	\$0.00	\$12,192,442.6 3	\$0.00	\$13,055,597.6 5





GABRIELA ELIZABETH MÉNDEZ
GONZÁLEZ

DIRECTORA GENERAL



GABRIELA MARISOL LOERA
GONZÁLEZ

DIRECCION ADMINISTRATIVA



Bajo protesta de decir verdad declaramos que los Estados Financieros y sus
Notas son razonablemente correctos y responsabilidad del emisor.

**OPD MUNICIPAL CENTRO DE ESTIMULACIÓN PARA PERSONAS CON
DISCAPACIDAD INTELECTUAL DEL MUNICIPIO DE TLAJOMULCO
NOTAS A LOS ESTADOS FINANCIEROS
DE GESTIÓN ADMINISTRATIVA
DEL 1 DE ENERO AL 31 DE DICIEMBRE DE 2021**

NOTAS DE GESTIÓN ADMINISTRATIVA

1.- Introducción: Los Estados Financieros del CENDI del municipio de Tlajomulco de Zúñiga, Jalisco, proveen de información financiera a los principales usuarios del mismo, al Congreso y a la ciudadanía.

El objetivo del presente documento es la revelación del contexto y de los aspectos económico-financieros más relevantes que influyeron en las decisiones del periodo y que deberán ser considerados en la elaboración de los estados financieros para la mayor comprensión de los mismos y sus particularidades.

De esta manera, se informa y explica la respuesta del gobierno a las condiciones relacionadas con la información financiera de cada periodo de gestión, además de exponer aquellas políticas que podían afectar la toma de decisiones en periodos posteriores.

2.-Panorama Económico-Financiero:

En CENDI del municipio de Tlajomulco de Zúñiga, Jalisco, contribuimos en la formación e inclusión de los niños, adolescentes, jóvenes y adultos con discapacidad intelectual, a través de una atención integral que favorezca el desarrollo de sus habilidades y competencias para mejorar su calidad de vida.

El Centro fue inaugurado en su Primera Etapa el 15 de diciembre de 2013, comenzado a operar en enero de 2014 inicialmente con la detección de candidatos a ingresar a este centro, con base en un perfil de discapacidad intelectual y con la elaboración del manual de operación del modelo de atención. A partir del mes de marzo del mismo año, se comenzaron cursos para padres de familia sobre cultura de la discapacidad, con los cuales se pretende romper paradigmas sobre la discapacidad, especialmente sobre la discapacidad intelectual, además de que se les dotaron herramientas fundamentales para el desarrollo de los niños con dicha discapacidad, como la Lengua de Señas Mexicana y el Sistema Braille.

A partir del 01 de septiembre de 2015 el Centro se transforma en un Organismo Público descentralizado de acuerdo al Decreto expedido el 06 de agosto de 2015.

Se realizan talleres para personas con el siguiente perfil: Niños de 45 días a 14 años con discapacidad intelectual leve y moderada, para una atención integral que favorezca el desarrollo de sus habilidades y competencias. Adolescentes, jóvenes y adultos de 14 a 35 años con discapacidad intelectual leve y moderada para impulsar el desarrollo de habilidades y

competencias para la vida, así como su posible inclusión laboral y productiva.

Actualmente se proporcionan terapias para la estimulación sensorial, desarrollo físico y motriz, desarrollo cognitivo, de lenguaje y herramientas para la comunicación, desarrollo de habilidades para la vida, talleres inclusivos (Karate y danza) y talleres productivos. Asimismo, instalamos una unidad de rehabilitación para las terapias.

A la par se realizan las valoraciones individuales para realizar la programación de terapias y talleres.

Actualmente, con estos servicios estamos atendiendo a 352 personas con discapacidad intelectual quienes acuden a tomar terapias de manera regular.

Políticas Públicas Transparentes y que Rinden Cuentas

Profesionalización de los servicios

Con la finalidad de que este Centro de reciente creación otorgue servicios de manera profesional, además de otorgar atención con calidez a todos nuestros beneficiarios, hemos iniciado un plan de profesionalización que nos permita ofertar cada día un mejor servicio. Hemos comenzado con la elaboración de manuales de organización, perfiles de puesto y procesos de operación, lo que significa que en la medida de que establezcamos procesos de planificación y organización podremos ser más eficientes en nuestros servicios y aportaremos mayor calidad a nuestros usuarios.

Informe presupuestal del gasto, generación de ahorros y eficiencia de la inversión.

En el ámbito de la asistencia social, los recursos siempre son insuficientes, por lo que alineándonos a los objetivos de la administración municipal hemos implementado políticas de austeridad que nos permita generar ciertos ahorros en algunos rubros para poder fortalecer aquellos que se destinan a los servicios directos a la población. La responsabilidad en las finanzas es una de las premisas de nuestra gestión por lo que, durante 2021, el CENDI ejercerá un presupuesto:

Subsidio Municipal:	10,000,000.00
Recursos Propios:	3,000,000.00
Ampliación (Ahorro 2021)	0.00
Total:	13,000,000.00

3.- Autorización e Historia:

Se informa

- a) Fecha de Creación del ente: 06 de agosto de 2015

Por medio del Cabildo el municipio de Tlajomulco de Zúñiga, Jalisco, crea por Decreto con fecha 01 de septiembre de 2015 el Organismo Público Descentralizado de la Administración Municipal, que se denominará Centro de Estimulación para Personas con Discapacidad Intelectual del Municipio de Tlajomulco de Zúñiga, Jalisco, con domicilio en Boulevard Yuzcapan #335 en el poblado de Hacienda Santa Fe de este municipio.

4.- Organización y Objeto Social:

a) Objeto Social: Estimulación de personas con discapacidad Intelectual, previa realización de exámenes médicos y psicológicos

- b) Principal Actividad

Los objetivos del Centro de Estimulación para Personas con Discapacidad Intelectual del Municipio de Tlajomulco de Zúñiga, Jalisco (CENDI) serán:

I.- Atender mediante terapias a las personas con discapacidad intelectual, de acuerdo a diagnóstico clínico que determine el tipo y grado de discapacidad intelectual de las personas y cubran el perfil de atención especificado.

II.- Diseñar, planificar y proponer la agenda de trabajo de políticas públicas de inclusión social de las personas con discapacidad intelectual en el municipio.

III.- Planear, coordinar, ejecutar y evaluar las acciones que se deriven del Plan Municipal de Desarrollo para la inclusión social de las personas con discapacidad intelectual.

IV.- Proponer la agenda de trabajo para la atención de los diversos tipos de discapacidad intelectual, de acuerdo al presupuesto que se designe para tal efecto.

V.- Promover la inclusión de las personas con discapacidad intelectual en el municipio.

VI.- Proveer, gestionar y recibir apoyos, subsidios, donativos y demás recursos económicos e infraestructura que permitan implementar las acciones y proyectos dirigidos a la población con discapacidad intelectual del municipio, ante los distintos órdenes de gobierno, la iniciativa privada y el sector social.

VII.- Colaborar y coordinarse con instituciones públicas o privadas con el objetivo de participar y obtener recursos o fondos para el desarrollo de programas y proyectos para la atención a personas con distintos tipos de discapacidades.

VIII.- Planificar anualmente el programa operativo anual del CENDI

IX.- Realizar acciones de vinculación con los organismos públicos y privados que se

consideren convenientes para la atención de la población con discapacidad intelectual del municipio.

X.- Las demás contempladas en las leyes, ordenamientos municipales o que le encomiende el Ayuntamiento del municipio.

- c) Ejercicio Fiscal: 2021.
- d) Régimen Jurídico: Organismo Público Descentralizado Municipal Autónomo.
- e) Estructura Organizacional Básica:

Junta de Gobierno

Dirección General

Jefatura Operativa

Área Médica y Física

Área de Especialidades - Sensorial - Habilidades- Lenguaje - Psicología - Trabajo Social

Área de Talleres - Manualidades- Hotelería- Repostería- Jarcería - Karate- Danza

Jefatura Administrativa

Coordinador

Área Legal

Área Contable

Vigilancia- IntendenciaPatronato

5.- Bases de preparación de los Estados Financieros:

- a) se observa la normatividad emitida por la CONAC y sus disposiciones legales.
- b) la normatividad aplicada para el reconocimiento es la que nos dicta el manual de contabilidad gubernamental y sus disposiciones, desde el identificar los momentos contables de los

clasificadores presupuestarios tanto de los ingresos como de los egresos, llevando los lineamientos que dicta el plan de cuentas, reglas de valoración patrimonial, los estados financieros contables, como llevar la contabilidad acumulada, el costo histórico de las compras y valor razonable de los pagos, así como los conteos físicos de los activos, el manejo de los stocks o reservas de los artículos de limpieza y papelería, controles en base de datos, para alimentar la contabilidad y los estados financieros; otro de los métodos son los sistemas que se tienen para llevar la contabilidad y las nóminas del personal, reloj checador y sistemas de medición de estándares de los POAS.

c) Postulados Básicos: como postulados se tiene la sustancia económica que es el reconocimiento contable de las transacciones, movimientos, afectables al ente público.

Ente público establecido por un marco normativo específico, el cual determina sus objetivos.

Existencia permanente, el periodo de vida es indefinido del sistema contable que estableció

Revelación suficiente: mediante los estados financieros contables y presupuestales, así como reportes y estados analíticos.

Importancia relativa tiene la importancia si existe el riesgo de que su omisión o presentación errónea afecte a los usuarios en relación con la rendición de cuentas.

Registro e integración presupuestaria se considera los reportes presupuestarios aprobados en cuentas para el registro de sus ingresos y egresos a fin de proporcionar la información y que permita evaluar los resultados obtenidos, se contabilizan, en el devengo se puede identificar tanto en el balance como en los estados de resultados.

Devengo contable: y se consideran de los ingresos y los egresos desde que se formalizan las transacciones mediante la recepción de servicios o bienes en satisfacción, independientemente de la fecha de pago.

Periodo contable: se lleva periódicamente y anual

Valuación con la comprobación de los pagos son las facturas y otros documentos jurídicos que se adjuntan a su validación.

Consistencias: por lo pronto se lleva la misma línea de elaboración de los estados financieros con los criterios y métodos de valuación que emite ley de contabilidad gubernamental.

6.- Políticas de Contabilidad Significativas:

a) Actualizaciones: en cuanto a los activos, se está llevando un conteo físico para registro y elaboración de resguardos individuales de los activos fijos.

b) Adquisición del Sistema Automatizado de Administración y Contabilidad Gubernamental

(SAACG) para llevar una contabilidad armonizada

c) Adquisición del software de Nomipaq para la elaboración y timbrado de nómina

7.- Reporte Analítico del Activo:

La vida útil de los activos fijos con los que cuenta el CENDI son los mismos que se utilizan en la guía de vida útil de los activos fijos, principalmente son bienes muebles el cual es el 10% a 10 años, los equipos de cómputo a 3 años y es el 3.33%, los menajes de casa y equipos de cocina son a 10 años y el 10%, la maquinaria y equipos son a 10 años y el 10%, el equipo médico y de laboratorio a 5 años el 20%.

8.- Procesos de Mejora.

a) Principales políticas de control interno

Las que nos rigen en el reglamento, y elaboración de manuales de organización y procedimientos.

b) Medidas de desempeño financiero, metas y alcance

Debido a que el CENDI es de reciente creación, se están estableciendo procedimientos para tener controles administrativos, presupuestales.

Se utiliza la banca electrónica dando preferencia a pago de proveedores de bienes y servicios.

9.- Información por segmentos:

Cuando se considere necesario se cuenta con los informes por cada área operativa que se reporta periódicamente para ver los alcances que se tienen con las actividades que se desarrollan en el CENDI, donde se puede verificar el tipo de información que se necesita conocer, con el objetivo evaluar mejor los riesgos y beneficios del mismo. Como consecuencia, toda esta información contribuye al análisis más preciso de la situación financiera, grados y fuentes de riesgos y crecimiento potencial de Centro.


10.- Eventos posteriores al cierre:

El CENDI informa en sus estados financieros los eventos posteriores y algunos de los hechos que ocurrieran en las provisiones al pasivo que se tienen y que son afectables.

cendip
Centro de Estimulación para personas
con discapacidad intelectual



GABRIELA ELIZABETH MÉNDEZ
GONZALEZ

DIRECTORA GENERAL




GABRIELA MARISOL LOERA
GONZÁLEZ

DIRECCION ADMINISTRATIVA



Bajo protesta de decir verdad declaramos que los Estados Financieros y sus
Notas son razonablemente correctos y responsabilidad del emisor.

OPD MUNICIPAL CENTRO DE ESTIMULACIÓN PARA PERSONAS CON DISCAPACIDAD INTELECTUAL DEL MU
ESTADO ANALÍTICO DEL ACTIVO
DEL 1 DE ENERO AL 31 DE DICIEMBRE DE 2021

CONCEPTO	SALDO INICIAL	CARGO DEL PERIODO	ABONO DEL PERIODO	SALDO FINAL	VARIACIÓN DEL PERIODO
Activo	17,258,895.06	30,846,912.18	28,625,263.31	19,480,543.93	2,221,648.87
Activo circulante	2,175,102.90	30,846,912.18	28,357,158.30	4,664,856.78	2,489,753.88
Electivo y equivalentes	2,171,434.30	17,783,241.76	15,296,892.05	4,657,784.01	2,486,349.71
Derechos a recibir efectivo o equivalentes	3,668.60	13,063,670.42	13,060,266.25	7,072.77	3,404.17
Derechos a recibir bienes o servicios	0.00	0.00	0.00	0.00	0.00
Inventarios	0.00	0.00	0.00	0.00	0.00
Almacenes	0.00	0.00	0.00	0.00	0.00
Estimación por pérdida o deterioro de activos circulantes	0.00	0.00	0.00	0.00	0.00
Otros activos circulantes	0.00	0.00	0.00	0.00	0.00
Activo no circulante	15,083,792.16	0.00	268,105.01	14,815,687.15	-268,105.01
Inversiones financieras a largo plazo	0.00	0.00	0.00	0.00	0.00
Derechos a recibir efectivo o equivalentes a largo plazo	0.00	0.00	0.00	0.00	0.00
Bienes inmuebles, infraestructura y construcciones en proceso	14,123,081.80	0.00	0.00	14,123,081.80	0.00
Bienes muebles	3,065,006.52	0.00	0.00	3,065,006.52	0.00
Activos intangibles	0.00	0.00	0.00	0.00	0.00
Depreciación, deterioro y amortización acumulada de bienes	-2,104,296.16	0.00	268,105.01	-2,372,401.17	-268,105.01
Activos diferidos	0.00	0.00	0.00	0.00	0.00
Estimación por pérdida o deterioro de activos no circulantes	0.00	0.00	0.00	0.00	0.00
Otros activos no circulantes	0.00	0.00	0.00	0.00	0.00



Bajo protesta de decir verdad declaramos que los estados financieros y sus notas, son razonablemente correctos y son responsabilidad del emisor.

[Firma]

GABRIELA ELIZABETH MÉNDEZ GONZÁLEZ
 DIRECTORA GENERAL

[Firma]

GABRIELA MARISOL LOERA GONZÁLEZ
 DIRECCION ADMINISTRATIVA



OPD MUNICIPAL CENTRO DE ESTIMULACIÓN PARA PERSONAS CON DISCAPACIDAD INTELECTUAL DEL MUNICIPIO DE TLAUVALMULCO
ESTADO E INFORME ANALÍTICO DE LA DEUDA PÚBLICA Y OTROS PASIVOS
DEL 1 DE ENERO AL 31 DE DICIEMBRE DE 2021

Denominación de la deuda pública y otros pasivos	Saldo al 1° de enero de 2021	Disposiciones del periodo	Amortizaciones del periodo	Revaluaciones, reclasificaciones y otros ajustes	Saldo del periodo	Pago de intereses del periodo	Pago de comisiones y demás costos asociados durante el periodo
Deuda Pública							
Corto Plazo							
Instituciones de Crédito	0.00	0.00	0.00	0.00	0.00	0.00	0.00
Títulos y Valores	0.00	0.00	0.00	0.00	0.00	0.00	0.00
Arrendamiento Financiero	0.00	0.00	0.00	0.00	0.00	0.00	0.00
Largo Plazo							
Instituciones de Crédito	0.00	0.00	0.00	0.00	0.00	0.00	0.00
Títulos y Valores	0.00	0.00	0.00	0.00	0.00	0.00	0.00
Arrendamiento Financiero	0.00	0.00	0.00	0.00	0.00	0.00	0.00
Otros Pasivos	336,192.77				243,574.08		
Total de la Deuda Pública y Otros Pasivos	336,192.77	0.00	0.00	0.00	243,574.08	0.00	0.00



Denominación de la deuda pública y otros pasivos	Saldo al 1° de enero de 2021	Disposiciones del periodo	Amortizaciones del periodo	Revaluaciones, reclasificaciones y otros ajustes	Saldo del periodo	Pago de intereses del periodo	Pago de comisiones y demás costos asociados durante el periodo
Deuda Contingente							
1.-					0.00		
2.-					0.00		
3.-					0.00		
4.-					0.00		
5.-					0.00		
SUMA	0.00	0.00	0.00	0.00	0.00	0.00	0.00
Valor de Instrumentos Bonos Cupón Cero							
1.-					0.00		
2.-					0.00		
3.-					0.00		
4.-					0.00		
5.-					0.00		
SUMA	0.00	0.00	0.00	0.00	0.00	0.00	0.00

Obligaciones a corto plazo	Monto contratado	Plazo pactado	Tasa de interés	Comisiones y costos relacionados	Tasa afectiva
Obligaciones a Corto Plazo					
1.-					
2.-					
3.-					
4.-					
5.-					
SUMA	0.00	0.00	0.00	0.00	0.00

Bajo protesta de decir verdad declaramos que los Estados Financieros y sus Notas son razonablemente correctos y responsabilidad del emisor.

GABRIELA ELIZABETH MENDEZ GONZÁLEZ
DIRECTORA GENERAL


GABRIELA MARISOL LOERA GONZÁLEZ
DIRECCION ADMINISTRATIVA




OPD MUNICIPAL CENTRO DE ESTIMULACIÓN PARA PERSONAS CON DISCAPACIDAD INTELECTUAL DEL MUNICIPIO DE TLAJOMULCO
ESTADO ANALÍTICO DE INGRESOS
 DEL 1 DE ENERO AL 31 DE DICIEMBRE DE 2021

RUBRO DE INGRESOS	INGRESO					DIFERENCIA
	ESTIMADO	AMPLIACIÓN Y REDUCCIÓN	MODIFICADO	DEVENGADO	RECAUDADO	
Impuestos						
Impuestos sobre los ingresos	0.00	0.00	0.00	0.00	0.00	0.00
Impuestos sobre patrimonio	0.00	0.00	0.00	0.00	0.00	0.00
Impuestos sobre la producción, el consumo y las transacciones	0.00	0.00	0.00	0.00	0.00	0.00
Impuestos al comercio exterior	0.00	0.00	0.00	0.00	0.00	0.00
Impuestos sobre nóminas y asimilables	0.00	0.00	0.00	0.00	0.00	0.00
Impuestos ecológicos	0.00	0.00	0.00	0.00	0.00	0.00
Aranceles	0.00	0.00	0.00	0.00	0.00	0.00
Otros impuestos	0.00	0.00	0.00	0.00	0.00	0.00
Impuestos no comprendidos en la ley de ingresos vigente, causados en ejercicios fiscales anteriores pendientes de liquidación o pago	0.00	0.00	0.00	0.00	0.00	0.00
Cuentas y aportaciones de seguridad social						
Aportaciones para fondos de vivienda	0.00	0.00	0.00	0.00	0.00	0.00
Cuentas para la seguridad social	0.00	0.00	0.00	0.00	0.00	0.00
Cuentas de ahorro para el retiro	0.00	0.00	0.00	0.00	0.00	0.00
Otros cuentas y aportaciones para la seguridad social	0.00	0.00	0.00	0.00	0.00	0.00
Aportaciones de cuotas y aportaciones de seguridad social	0.00	0.00	0.00	0.00	0.00	0.00
Contribuciones de mejora						
Contribuciones de mejoras por obras públicas	0.00	0.00	0.00	0.00	0.00	0.00
Contribuciones de mejoras no comprendidas en la ley de ingresos vigente, causadas en ejercicios fiscales anteriores pendientes de liquidación o pago	0.00	0.00	0.00	0.00	0.00	0.00
Derechos						
Derechos por el uso, goce, aprovechamiento o explotación de bienes de dominio público	0.00	0.00	0.00	0.00	0.00	0.00
Derechos a los hidrocarburos (derogado)	0.00	0.00	0.00	0.00	0.00	0.00
Derechos por prestación de servicios	0.00	0.00	0.00	0.00	0.00	0.00
Otros derechos	0.00	0.00	0.00	0.00	0.00	0.00
Accesiones	0.00	0.00	0.00	0.00	0.00	0.00
Derechos no comprendidos en la ley de ingresos vigente, causados en ejercicios fiscales anteriores pendientes de liquidación o pago	0.00	0.00	0.00	0.00	0.00	0.00
Productos						
Productos	0.00	0.00	0.00	0.00	0.00	0.00
Productos de capital (derogado)	0.00	0.00	0.00	0.00	0.00	0.00
Productos no comprendidos en la ley de ingresos vigente, causados en ejercicios fiscales anteriores pendientes de liquidación o pago	0.00	0.00	0.00	0.00	0.00	0.00
Aprovechamientos						
Aprovechamientos	0.00	0.00	0.00	0.00	0.00	0.00
Aprovechamientos patrimoniales	0.00	0.00	0.00	0.00	0.00	0.00
Accesorios de aprovechamientos	0.00	0.00	0.00	0.00	0.00	0.00
Aprovechamientos no comprendidos en la ley de ingresos vigente, causados en ejercicios fiscales anteriores pendientes de liquidación o pago	0.00	0.00	0.00	0.00	0.00	0.00
Ingresos por venta de bienes, prestación de servicios y otros Ingresos						
Ingresos por venta de bienes y prestación de servicios de Instituciones públicas de seguridad social	0.00	0.00	0.00	0.00	0.00	0.00
Ingresos por venta de bienes y prestación de servicios de empresas productivas del estado	0.00	0.00	0.00	0.00	0.00	0.00
Ingresos por venta de bienes y prestación de servicios de entidades paraestatales y fideicomisos no empresariales y no financieros	0.00	0.00	0.00	0.00	0.00	0.00
Ingresos por venta de bienes y prestación de servicios de entidades paraestatales empresariales y no financieros con participación estatal mayoritaria	0.00	0.00	0.00	0.00	0.00	0.00
Ingresos por venta de bienes y prestación de servicios de entidades paraestatales empresariales financieras mayoritarias con participación estatal mayoritaria	0.00	0.00	0.00	0.00	0.00	0.00
Ingresos por venta de bienes y prestación de servicios de entidades paraestatales empresariales financieras no mayoritarias con participación estatal mayoritaria	0.00	0.00	0.00	0.00	0.00	0.00
Ingresos por venta de bienes y prestación de servicios de fideicomisos financieros públicos con participación estatal mayoritaria	0.00	0.00	0.00	0.00	0.00	0.00
Ingresos por venta de bienes y prestación de servicios de los poderes legislativo y judicial, y de los órganos autónomos	0.00	0.00	0.00	0.00	0.00	0.00
Otros ingresos	0.00	0.00	0.00	0.00	0.00	0.00
Participaciones, aportaciones, convenios, incentivos derivados de la colaboración fiscal y fondos distintos de aportaciones						
Participaciones	0.00	0.00	0.00	0.00	0.00	0.00
Aportaciones	0.00	0.00	0.00	0.00	0.00	0.00
Convenios	0.00	0.00	0.00	0.00	0.00	0.00
Incentivos derivados de la colaboración fiscal	0.00	0.00	0.00	0.00	0.00	0.00
Fondos distintos de aportaciones	0.00	0.00	0.00	0.00	0.00	0.00
Transferencias, asignaciones, subsidios y subvenciones, y pensiones y jubilaciones						
Transferencias y asignaciones	10,000,000.00	3,046,412.00	13,046,412.00	13,046,411.96	13,046,411.96	3,046,411.96
Transferencias al resto del sector público (derogado)	3,000,000.00	46,412.00	3,046,412.00	3,046,412.00	3,046,412.00	46,412.00
Subsidios y subvenciones	0.00	0.00	0.00	0.00	0.00	0.00
Audas sociales (derogado)	7,000,000.00	3,000,000.00	10,000,000.00	9,999,999.96	9,999,999.96	2,999,999.96
Pensiones y jubilaciones	0.00	0.00	0.00	0.00	0.00	0.00
Transferencias a fideicomisos, mandatos y análogos (derogado)	0.00	0.00	0.00	0.00	0.00	0.00
Transferencias del fondo mexicano del petróleo para la estabilización y el desarrollo	0.00	0.00	0.00	0.00	0.00	0.00
Ingresos derivados de financiamiento						
Endeudamiento interno	0.00	0.00	0.00	0.00	0.00	0.00
Endeudamiento externo	0.00	0.00	0.00	0.00	0.00	0.00
Financiamiento interno	0.00	0.00	0.00	0.00	0.00	0.00
TOTAL	10,000,000.00	3,046,412.00	13,046,412.00	13,046,411.96	13,046,411.96	Ingresos Excedentes 3,046,411.96

Bajo protesta de decir verdad declaramos que los estados financieros y sus notas, son razonablemente correctos y son responsabilidad del emisor.


 GABRIELA ELIZABETH MÉNDEZ GONZÁLEZ
 DIRECTORA GENERAL


 GABRIELA MARISOL LOERA GONZÁLEZ
 DIRECCION ADMINISTRATIVA



**OPD MUNICIPAL CENTRO DE ESTIMULACIÓN PARA PERSONAS CON DISCAPACIDAD INTELECTUAL DEL MUNICIPIO DE
ESTADO ANALITICO DE INGRESOS POR FUENTE DE FINANCIAMIENTO
DEL 1 DE ENERO AL 31 DE DICIEMBRE DE 2021**

RUBRO DE INGRESOS	INGRESOS				DIFERENCIA
	ESTIMADO	AMPLACIONES Y REDUCCIONES	MODIFICADO	DEVENGADO	
Ingresos del municipio	10,000,000.00	3,046,412.00	13,046,412.00	13,046,411.96	3,046,411.96
Impuestos	0.00	0.00	0.00	0.00	0.00
Cuotas y aportaciones de seguridad social	0.00	0.00	0.00	0.00	0.00
Contribuciones de mejoras	0.00	0.00	0.00	0.00	0.00
Derechos	0.00	0.00	0.00	0.00	0.00
Productos	0.00	0.00	0.00	0.00	0.00
Aprovechamientos	0.00	0.00	0.00	0.00	0.00
Participaciones, aportaciones, convenios, incentivos derivados de la colaboración fiscal y fondos distintos de aportaciones	0.00	0.00	0.00	0.00	0.00
Transferencias, asignaciones, subsidios y subvenciones, y pensiones y jubilaciones	10,000,000.00	3,046,412.00	13,046,412.00	13,046,411.96	3,046,411.96
Ingresos de los entes públicos del sector paramunicipal, así como de las empresas productivas del municipio	0.00	0.00	0.00	0.00	0.00
Cuotas y aportaciones de seguridad social	0.00	0.00	0.00	0.00	0.00
Productos	0.00	0.00	0.00	0.00	0.00
Ingresos por ventas de bienes, prestación de servicios y otros ingresos	0.00	0.00	0.00	0.00	0.00
Transferencias, asignaciones, subsidios y subvenciones, y pensiones y jubilaciones	0.00	0.00	0.00	0.00	0.00
Ingresos derivados de financiamiento	0.00	0.00	0.00	0.00	0.00
Ingresos derivados de financiamientos	0.00	0.00	0.00	0.00	0.00
TOTAL	10,000,000.00	3,046,412.00	13,046,412.00	13,046,411.96	3,046,411.96
			Ingresos excedentes		3,046,411.96



Bajo protesta de decir verdad declaramos que los estados financieros y sus notas, son razonablemente correctos y son responsabilidad del emisor.

Gabriela Méndez González
GABRIELA ELIZABETH MÉNDEZ GONZÁLEZ

DIRECTORA GENERAL

Gabriela Marisol Loera González
GABRIELA MARISOL LOERA GONZÁLEZ

DIRECCION ADMINISTRATIVA





OPD MUNICIPAL CENTRO DE ESTIMULACIÓN PARA PERSONAS CON DISCAPACIDAD INTELECTUAL DEL MUNICIPIO DE TLAJOMULCO
ESTADO ANALÍTICO DEL EJERCICIO DEL PRESUPUESTO DE EGRESOS
CLASIFICACIÓN ECONÓMICA (POR TIPO DE GASTO)
DEL 1 DE ENERO AL 31 DE DICIEMBRE DE 2021

CONCEPTO	EGRESOS				SUB EJERCICIO
	APROBADO	AMPLIACIONES/ (REDUCCIONES)	MODIFICADO	DEVENGADO	
Gasto corriente	10,000,000.00	2,865,000.00	12,865,000.00	10,489,745.11	10,456,813.05
Gasto de capital	0.00	135,000.00	135,000.00	0.00	0.00
Amortización de la deuda y disminución de pasivos	0.00	0.00	0.00	0.00	0.00
Pensiones y jubilaciones	0.00	0.00	0.00	0.00	0.00
Participaciones	0.00	0.00	0.00	0.00	0.00
TOTAL DEL GASTO	10,000,000.00	3,000,000.00	13,000,000.00	10,489,745.11	10,456,813.05

Bajo protesta de decir verdad declaramos que los estados financieros y sus notas, son razonablemente correctos y son responsabilidad del emisor.

[Firma]
GABRIELA ELIZABETH MÉNDEZ GONZÁLEZ
 DIRECTORA GENERAL

[Firma]
GABRIELA MARISOL LOERA GONZÁLEZ
 DIRECCION ADMINISTRATIVA



OPD MUNICIPAL CENTRO DE ESTIMULACIÓN PARA PERSONAS CON DISCAPACIDAD INTELECTUAL DEL MUNICIPIO DE TLAJOMUL
ESTADO ANALÍTICO DEL EJERCICIO DEL PRESUPUESTO DE EGRESOS
CLASIFICACIÓN POR OBJETO DEL GASTO (CAPÍTULO Y CONCEPTO)

CONCEPTO	EGRESOS					SOLICITUD
	AFIRMAR	AMPLIACIONES/ (REDUCCIONES)	MODIFICADO	DEVENGADO	PAGADO	
Servicios personales						
Remuneraciones al personal de carácter permanente	5,123,000.00	2,585,000.00	11,708,000.00	10,207,857.00	10,179,425.02	1,500,842.92
Remuneraciones al personal de carácter transitorio	5,475,929.51	2,436,966.46	7,804,515.97	7,051,476.35	7,051,423.55	795,489.67
Remuneraciones adicionales especiales	0.00	0.00	0.00	0.00	0.00	0.00
Seguridad social	1,554,212.26	95,013.54	1,649,275.80	1,215,994.08	1,215,994.08	433,231.72
Otros prestaciones sociales y económicas	2,142,858.13	51,000.00	2,213,858.13	1,939,936.65	1,907,004.19	273,911.58
Previsiones	0.00	0.00	0.00	0.00	0.00	0.00
Pago de estímulos a servidores públicos	0.00	0.00	0.00	0.00	0.00	0.00
Materiales y suministros	335,000.00	135,000.00	490,000.00	135,655.83	135,655.83	350,344.17
Materiales de administración, emisión de documentos y artículos oficiales	85,000.00	85,000.00	170,000.00	67,634.85	67,634.85	102,365.15
Alimentos y utensilios	30,000.00	0.00	30,000.00	0.00	0.00	30,000.00
Materiales primas y materiales de producción y comercialización	90,000.00	0.00	90,000.00	0.00	0.00	30,000.00
Materiales y artículos de construcción y de reparación	10,000.00	50,000.00	80,000.00	48,285.98	48,285.98	31,714.04
Productos químicos, farmaciales y de laboratorio	60,000.00	0.00	80,000.00	0.00	0.00	80,000.00
Combustibles, lubricantes y aditivos	40,000.00	0.00	40,000.00	19,735.02	19,735.02	20,264.98
Verdadero, blandos, prendas de protección y artículos deportivos	0.00	0.00	0.00	0.00	0.00	0.00
Materiales y suministros de seguridad	0.00	0.00	0.00	0.00	0.00	0.00
Herramientas, refacciones y accesorios menores	0.00	0.00	0.00	0.00	0.00	0.00
Servicios generales	522,000.00	145,000.00	667,000.00	146,732.20	146,732.20	520,267.80
Servicios básicos	150,000.00	0.00	150,000.00	61,279.50	61,279.50	88,720.50
Servicios de arrendamiento	42,000.00	15,000.00	57,000.00	53,704.23	53,704.23	13,295.77
Servicios profesionales, científicos, técnicos y otros servicios	200,000.00	33,000.00	233,000.00	0.00	0.00	233,000.00
Servicios financieros, bancarios y comerciales	30,000.00	5,000.00	35,000.00	75,157.50	13,159.56	9,243.44
Servicios de instalación, reparación, mantenimiento y conservación	100,000.00	40,000.00	140,000.00	16,228.91	16,228.91	123,771.09
Servicios de comunicación social y publicidad	0.00	0.00	0.00	0.00	0.00	0.00
Servicios de traslados y viáticos	0.00	35,000.00	35,000.00	5,004.00	5,004.00	29,996.00
Servicios oficiales	0.00	0.00	0.00	0.00	0.00	0.00
Otros servicios generales	0.00	17,000.00	17,000.00	5,359.00	5,359.00	11,641.00
Transferencias, asignaciones, subsidios y otras ayudas	0.00	0.00	0.00	0.00	0.00	0.00
Transferencias internas y asignaciones al sector público	0.00	0.00	0.00	0.00	0.00	0.00
Transferencias al resto del sector público	0.00	0.00	0.00	0.00	0.00	0.00
Subsidios y subvenciones	0.00	0.00	0.00	0.00	0.00	0.00
Ayudas sociales	0.00	0.00	0.00	0.00	0.00	0.00
Pensiones y jubilaciones	0.00	0.00	0.00	0.00	0.00	0.00
Transferencias a fiduciarios, mandatos y otros análogos	0.00	0.00	0.00	0.00	0.00	0.00
Transferencias a la seguridad social	0.00	0.00	0.00	0.00	0.00	0.00
Donativos	0.00	0.00	0.00	0.00	0.00	0.00
Transferencias al exterior	0.00	0.00	0.00	0.00	0.00	0.00
Bienes muebles, inmuebles e intangibles	0.00	135,000.00	135,000.00	0.00	0.00	135,000.00
Mobiliario y equipo de administración	0.00	85,000.00	85,000.00	0.00	0.00	85,000.00
Mobiliario y equipo educacional y recreativo	0.00	0.00	0.00	0.00	0.00	0.00
Equipo instrumental médico y de laboratorio	0.00	30,000.00	30,000.00	0.00	0.00	0.00
Vehículos y equipo de transporte	0.00	0.00	0.00	0.00	0.00	30,000.00
Equipo de defensa y seguridad	0.00	0.00	0.00	0.00	0.00	0.00
Máquinaria, otros aparatos y herramientas	0.00	20,000.00	20,000.00	0.00	0.00	20,000.00
Activos biológicos	0.00	0.00	0.00	0.00	0.00	0.00
Bienes inmuebles	0.00	0.00	0.00	0.00	0.00	0.00
Activos intangibles	0.00	0.00	0.00	0.00	0.00	0.00
Inversión pública						
Obras públicas en bienes de dominio público	0.00	0.00	0.00	0.00	0.00	0.00
Obras públicas en bienes de dominio propio	0.00	0.00	0.00	0.00	0.00	0.00
Proyectos productivos y económicos de fomento	0.00	0.00	0.00	0.00	0.00	0.00
Inversiones financieras y otras provisiones	0.00	0.00	0.00	0.00	0.00	0.00
Inversiones para el fomento de actividades productivas	0.00	0.00	0.00	0.00	0.00	0.00
Acciones y participaciones de capital	0.00	0.00	0.00	0.00	0.00	0.00
Compra de títulos y valores	0.00	0.00	0.00	0.00	0.00	0.00
Concesión de préstamos	0.00	0.00	0.00	0.00	0.00	0.00
Inversiones en fiduciarios, mandatos y otros análogos	0.00	0.00	0.00	0.00	0.00	0.00
Otras inversiones financieras	0.00	0.00	0.00	0.00	0.00	0.00
Provisiones para contingencias y otras erogaciones especiales	0.00	0.00	0.00	0.00	0.00	0.00
Participaciones y aportaciones	0.00	0.00	0.00	0.00	0.00	0.00
Participaciones	0.00	0.00	0.00	0.00	0.00	0.00
Aportaciones	0.00	0.00	0.00	0.00	0.00	0.00
Donaciones	0.00	0.00	0.00	0.00	0.00	0.00
Deuda pública	0.00	0.00	0.00	0.00	0.00	0.00
Amortización de la deuda pública	0.00	0.00	0.00	0.00	0.00	0.00
Intereses de la deuda pública	0.00	0.00	0.00	0.00	0.00	0.00
Comisiones de la deuda pública	0.00	0.00	0.00	0.00	0.00	0.00
Justos de la deuda pública	0.00	0.00	0.00	0.00	0.00	0.00
Costo por coberturas	0.00	0.00	0.00	0.00	0.00	0.00
Ayudas financieras	0.00	0.00	0.00	0.00	0.00	0.00
Ayudas de ejercicios anteriores (aforos)	0.00	0.00	0.00	0.00	0.00	0.00
TOTAL DEL GASTO	10,000,000.00	3,000,000.00	13,000,000.00	10,489,745.11	10,456,813.05	2,910,253.89

Bajo protesta de decir verdad declaramos que los estados financieros y sus notas, son razonablemente correctos y son responsabilidad del emisor.

GABRIELA ELIZABETH MENDEZ GONZÁLEZ
DIRECTORA GENERAL

GABRIELA MARQUEZ LOERA GONZÁLEZ
DIRECCION ADMINISTRATIVA



OPD MUNICIPAL CENTRO DE ESTIMULACIÓN PARA PERSONAS CON DISCAPACIDAD INTELECTUAL DEL MUNICIPIO DE TLAXOMULCO
ESTADO ANALÍTICO DEL EJERCICIO DEL PRESUPUESTO DE EGRESOS
CLASIFICACIÓN FUNCIONAL (FINALIDAD Y FUNCIÓN)
DEL 1 DE ENERO AL 31 DE DICIEMBRE DE 2021

CONCEPTO	EGRESOS					SUB EJERCICIO
	APROBADO	AMPLIACIONES/ (REDUCCIONES)	MODIFICADO	DEVENGADO	PAGADO	
GOBIERNO	0.00	0.00	0.00	0.00	0.00	0.00
Legislación	0.00	0.00	0.00	0.00	0.00	0.00
Justicia	0.00	0.00	0.00	0.00	0.00	0.00
Coordinación de la política de gobierno	0.00	0.00	0.00	0.00	0.00	0.00
Relaciones exteriores	0.00	0.00	0.00	0.00	0.00	0.00
Asuntos financieros y hacendarios	0.00	0.00	0.00	0.00	0.00	0.00
Seguridad nacional	0.00	0.00	0.00	0.00	0.00	0.00
Asuntos de orden público y de seguridad interior	0.00	0.00	0.00	0.00	0.00	0.00
Otros servicios generales	0.00	0.00	0.00	0.00	0.00	0.00
Desarrollo social	10,000,000.00	3,000,000.00	13,000,000.00	10,489,745.11	10,456,813.05	2,510,254.89
Protección ambiental	0.00	0.00	0.00	0.00	0.00	0.00
Vivienda y servicios a la comunidad	0.00	0.00	0.00	0.00	0.00	0.00
Salud	0.00	0.00	0.00	0.00	0.00	0.00
Recreación, cultura y otras manifestaciones sociales	0.00	0.00	0.00	0.00	0.00	0.00
Educación	0.00	0.00	0.00	0.00	0.00	0.00
Protección social	0.00	0.00	0.00	0.00	0.00	0.00
Otros asuntos sociales	0.00	0.00	0.00	0.00	0.00	0.00
Desarrollo económico	10,000,000.00	3,000,000.00	13,000,000.00	10,489,745.11	10,456,813.05	2,510,254.89
Asuntos económicos, comerciales y laborales en general	0.00	0.00	0.00	0.00	0.00	0.00
Agropecuaria, silvicultura, pesca y caza	0.00	0.00	0.00	0.00	0.00	0.00
Combustibles y energía	0.00	0.00	0.00	0.00	0.00	0.00
Minería, manufacturas y construcción	0.00	0.00	0.00	0.00	0.00	0.00
Transporte	0.00	0.00	0.00	0.00	0.00	0.00
Comunicaciones	0.00	0.00	0.00	0.00	0.00	0.00
Turismo	0.00	0.00	0.00	0.00	0.00	0.00
Ciencia, tecnología e innovación	0.00	0.00	0.00	0.00	0.00	0.00
Otros industrias y otros asuntos económicos	0.00	0.00	0.00	0.00	0.00	0.00
Otros no clasificadas en fundaciones anteriores	0.00	0.00	0.00	0.00	0.00	0.00
Transacciones de la deuda pública / costo financiero de la deuda	0.00	0.00	0.00	0.00	0.00	0.00
Transferencias, participaciones y aportaciones entre diferentes niveles y órdenes de gobierno	0.00	0.00	0.00	0.00	0.00	0.00
Saneamiento del sistema financiero	0.00	0.00	0.00	0.00	0.00	0.00
Adeudos de ejercicios fiscales anteriores	0.00	0.00	0.00	0.00	0.00	0.00
TOTAL DEL GASTO	10,000,000.00	3,000,000.00	13,000,000.00	10,489,745.11	10,456,813.05	2,510,254.89

Bajo protesta de decir verdad declaramos que los estados financieros y sus notas, son razonablemente correctos y son responsabilidad del emisor.

[Firma]
GABRIELA ELIZABETH MÉNDEZ GONZÁLEZ
 DIRECTORA GENERAL

[Firma]
GABRIELA MARISOL LOERA GONZÁLEZ
 DIRECCION ADMINISTRATIVA



**OPD MUNICIPAL CENTRO DE ESTIMULACIÓN PARA PERSONAS CON DISCAPACIDAD INTELEC
CONCILIACIÓN ENTRE LOS INGRESOS PRESUPUESTARIOS Y CONTABLES
DEL 1 DE ENERO AL 31 DE DICIEMBRE DE 2021**

CONCEPTO	IMPORTE
1. Total de ingresos presupuestarios	13,046,411.96
2. Ingresos contables no presupuestarios	9,185.69
2.1 Ingresos financieros	9,185.69
2.2 Incremento por variaciones de inventarios	0.00
2.3 Disminución del exceso de estimación por pérdida o deterioro u obsolescencia	0.00
2.4 Disminución del exceso de provisiones	0.00
2.5 Otros ingresos y beneficios varios	0.00
2.6 Otros ingresos contables no presupuestarios	0.00
3. Ingresos presupuestarios no contables	0.00
3.1 Aprovechamientos patrimoniales	0.00
3.2 Ingresos derivados de financiamientos	0.00
3.3 Otros ingresos presupuestarios no contables	0.00
4. Total de ingresos contables	13,055,597.65

Bajo protesta de decir verdad declaramos que los estados financieros y sus notas, son razonablemente correctos y son responsabilidad del emisor.

GABRIELA ELIZABETH MÉNDEZ GONZÁLEZ
DIRECTORA GENERAL



(Firma)
GABRIELA MARISOL LOERA GONZÁLEZ
DIRECCION ADMINISTRATIVA



10


OPD MUNICIPAL CENTRO DE ESTIMULACIÓN PARA PERSONAS CON DISCAPACIDAD INTELEC
CONCILIACIÓN ENTRE LOS EGRESOS PRESUPUESTARIOS Y LOS GASTOS CONTABLES
DEL 1 DE ENERO AL 31 DE DICIEMBRE DE 2021

CONCEPTO	IMPORTE
1. Total de egresos presupuestarios	10,489,745.11
2. Egresos presupuestarios no contables	0.00
2.1 Materias primas y materiales de producción y comercialización	0.00
2.2 Materiales y suministros	0.00
2.3 Mobiliario y equipo de administración	0.00
2.4 Mobiliario y equipo educacional y recreativo	0.00
2.5 Equipo e instrumental médico y de laboratorio	0.00
2.6 Vehículos y equipo de transporte	0.00
2.7 Equipo de defensa y seguridad	0.00
2.8 Maquinaria, otros equipos y herramientas	0.00
2.9 Activos biológicos	0.00
2.10 Bienes inmuebles	0.00
2.11 Activos intangibles	0.00
2.12 Obras públicas en bienes de dominio público	0.00
2.13 Obras públicas en bienes propios	0.00
2.14 Acciones y participaciones de capital	0.00
2.15 Compra de títulos y valores	0.00
2.16 Concesión de préstamos	0.00
2.17 Inversiones en fideicomisos, mandatos y otros análogos	0.00
2.18 Provisiones para contingencias y otras erogaciones especiales	0.00
2.19 Amortización de la deuda pública	0.00
2.20 Adeudos de ejercicios fiscales anteriores (ADEFAS)	0.00
2.21 Otros egresos presupuestales no contables	0.00
3. Gastos contables no presupuestales	268,105.01
3.1 Estimaciones, depreciaciones, deterioros, obsolescencias y amortizaciones	268,105.01
3.2 Provisiones	0.00
3.3 Disminución de inventarios	0.00
3.4 Aumento por insuficiencia de estimaciones por pérdida o deterioro u obsolescencias	0.00
3.5 Aumento por insuficiencia de provisiones	0.00
3.6 Otros gastos	0.00
3.7 Otros gastos contables no presupuestales	0.00
4. Total de gastos contables	<u>10,757,850.12</u>

Bajo protesta de decir verdad declaramos que los estados financieros y sus notas, son razonablemente correctos y son responsabilidad del emisor.

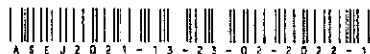


GABRIELA ELIZABETH MÉNDEZ GONZÁLEZ
 DIRECTORA GENERAL



GABRIELA MARISOL LOERA GONZÁLEZ
 DIRECCION ADMINISTRATIVA

cendri
 Centro de Estimulación para personas
 con Discapacidad Intelectual



OPD MUNICIPAL CENTRO DE ESTIMULACIÓN PARA PERSONAS CON DISCAPACIDAD INTELECTUAL DEL MUNICIPIO DE TLAJOM
INFORME SOBRE PASIVOS CONTINGENTES
DEL 1 DE ENERO AL 31 DE DICIEMBRE DE 2021


DESCRIPCIÓN	IMPORTE
NO SE TIENEN PASIVOS CONTINGENTES CONOCIDOS	\$0.00
SUMA TOTAL	\$0.00

GABRIELA ELIZABETH MÉNDEZ GONZÁLEZ
DIRECTORA GENERAL



GABRIELA MARISOL LOERA GONZÁLEZ
DIRECCION ADMINISTRATIVA

Bajo protesta de decir verdad declaramos que los Estados Financieros y sus Notas son razonablemente correctos y responsabilidad del emisor.



OPD MUNICIPAL CENTRO DE ESTIMULACION PARA PERSONAS CON DISCAPACIDAD INTELECTUAL DEL MUNICIPIO DE TLAJOMULCO

INFORMATIVA ANUAL DE OBRAS
DEL 1 DE ENERO AL 31 DE DICIEMBRE DE 2021

NOMBRE DE OBRA O NUMERO DE ORDEN DE TRABAJO	LOCALIDAD	DESCRIPCION DE LA OBRA O NOMBRE DEL CONTRATO	UBICACION (COORDENADAS GEOGRAFICAS)	MATERIAL DE EJECUCION			MATERIAL DE EJECUCION			MATERIAL DE EJECUCION			IMPORTE TOTAL DE PAGOS	ESTATUS DE LA OBRA	ENTREGA REPERCION FINANCIARIA	
				CONTRATO	ANEXOS	CONVENCIONES	CONTRATO	ANEXOS	CONVENCIONES	PROPIOS	ESTADO	ESPECI				CONVENIO FEDERAL
Reparación de la obra para la	Tlajomulco	Reparación de la obra para la	TLAJOMULCO	CONTRATO	ANEXOS	CONVENCIONES	CONTRATO	ANEXOS	CONVENCIONES	PROPIOS	ESTADO	ESPECI	CONVENIO FEDERAL	5.11.21	SI	NO
										\$ 1.00	2	3	5			

[Signature]
GABRIELA MARCOS LOERA GONZALEZ
DIRECTORA GENERAL

[Signature]
GABRIELA MARCOS LOERA GONZALEZ
DIRECCION ADMINISTRATIVA



ceadif
Centro de Estimulación para personas con Discapacidad Intelectual

OPD MUNICIPAL CENTRO DE ESTIMULACIÓN PARA PERSONAS CON DISCAPACIDAD INTELECTUAL DEL MUNICIPIO
BALANCE PRESUPUESTARIO - LDF
DEL 1 DE ENERO AL 31 DE DICIEMBRE DE 2021

CONCEPTO	ESTIMADO/ APROBADO	DEVENGADO	RECAUDADO/ PAGADO
A Ingresos totales	10,000,000.00	13,046,411.96	13,046,411.96
A1 Ingresos de libre disposición	10,000,000.00	13,046,411.96	13,046,411.96
A2 Transferencias federales etiquetadas	0.00	0.00	0.00
A3 Financiamiento neto	0.00	0.00	0.00
B Egresos presupuestarios	10,000,000.00	10,489,745.11	10,456,813.05
B1 Gastos no etiquetado (sin incluir amortización de la deuda pública)	8,445,787.74	9,273,751.03	9,240,818.97
B2 Gasto etiquetado (sin incluir amortización de la deuda pública)	1,554,212.26	1,215,994.08	1,215,994.08
C Remanentes del ejercicio anterior	0.00	0.00	0.00
C1 Remanentes de ingresos de libre disposición aplicados en el periodo	0.00	0.00	0.00
C2 Remanentes de transferencias federales etiquetadas aplicados en el periodo	0.00	0.00	0.00
I Balance presupuestario	0.00	2,556,666.85	2,589,598.91
II Balance presupuestario sin financiamiento neto	0.00	2,556,666.85	2,589,598.91
III Balance presupuestario sin financiamiento neto y sin remanentes del ejercicio anterior	0.00	2,556,666.85	2,589,598.91

CONCEPTO	APROBADO	DEVENGADO	PAGADO
E Intereses, comisiones y gastos de la deuda	0.00	0.00	0.00
E1 Intereses, comisiones y gastos de la deuda con gasto no etiquetado	0.00	0.00	0.00
E2 Intereses, comisiones y gastos de la deuda con gasto etiquetado	0.00	0.00	0.00
IV Balance primario	0.00	2,556,666.85	2,589,598.91


CONCEPTO	ESTIMADO/ APROBADO	DEVENGADO	RECAUDADO/ PAGADO
F Financiamiento	0.00	0.00	0.00
F1 Financiamiento con fuente de pago de ingresos de libre disposición	0.00	0.00	0.00
F2 Financiamiento con fuente de pago de transferencias federales etiquetadas	0.00	0.00	0.00
G Amortización de la deuda	0.00	0.00	0.00
G1 Amortización de la deuda pública con gasto no etiquetado	0.00	0.00	0.00
G2 Amortización de la deuda pública con gasto etiquetado	0.00	0.00	0.00
A3 Financiamiento Neto	0.00	0.00	0.00

CONCEPTO	ESTIMADO/ APROBADO	DEVENGADO	RECAUDADO/ PAGADO
A1 Ingresos de libre disposición	10,000,000.00	13,046,411.96	13,046,411.96
A3.1 Financiamiento neto con fuente de pago de ingresos de libre disposición	0.00	0.00	0.00
F1 Financiamiento con fuente de pago de ingresos de libre disposición	0.00	0.00	0.00
G1 Amortización de la deuda pública con gasto etiquetado	0.00	0.00	0.00
B1 Gasto no etiquetado (sin incluir amortización de la deuda pública)	8,445,787.74	9,273,751.03	9,240,818.97
C1 Remanente de ingresos de libre disposición aplicados en el periodo	0.00	0.00	0.00
V Balance presupuestario de recursos disponibles	1,554,212.26	3,772,660.93	3,805,592.99
VI Balance presupuestario de recursos disponibles sin financiamiento neto	1,554,212.26	3,772,660.93	3,805,592.99

CONCEPTO	ESTIMADO/ APROBADO	DEVENGADO	RECAUDADO/ PAGADO
A2 Transferencias federales etiquetadas	0.00	0.00	0.00
A3.2 Financiamiento neto con fuente de pago de transferencias federales etiquetadas	0.00	0.00	0.00
F2 Financiamiento con fuente de pago de transferencias federales	0.00	0.00	0.00
G2 Amortización de la deuda pública con gasto etiquetado	0.00	0.00	0.00
B2 Gasto etiquetado (sin incluir amortización de la deuda pública)	1,554,212.26	1,215,994.08	1,215,994.08
C2 Remanente de transferencias federales etiquetadas aplicados en el periodo	0.00	0.00	0.00
VII Balance presupuestario de recursos etiquetados	-1,554,212.26	-1,215,994.08	-1,215,994.08
VIII Balance presupuestario de recursos etiquetados sin financiamiento neto	-1,554,212.26	-1,215,994.08	-1,215,994.08

Bajo protesta de decir verdad declaramos que los estados financieros y sus notas, son razonablemente correctos y son responsabilidad del emisor.


GABRIELA ELIZABETH MÉNDEZ GONZÁLEZ
 DIRECTORA GENERAL


GABRIELA MARISOL LOERA GONZÁLEZ
 DIRECCION ADMINISTRATIVA




cendit
 Centro de Estimulación para personas
 con Discapacidad Intelectual

OPD MUNICIPAL CENTRO DE ESTIMULACIÓN PARA PERSONAS CON DISCAPACIDAD INTELECTUAL DEL MUNICIPIO DE TLAJO
ESTADO ANALITICO DE INGRESOS DETALLADO - LDF
DEL 1 DE ENERO AL 31 DE DICIEMBRE DE 2021

RUBRO DE INGRESOS	INGRESO						DIFERENCIA
	ESTIMADO	AMPLIACIÓN Y REDUCCIÓN	MODIFICADO	DEVENGADO	RECAUDADO		
INGRESOS DE LIBRE DISPOSICIÓN							
Impuestos	0.00	0.00	0.00	0.00	0.00	0.00	0.00
Cuotas y aportaciones de seguridad social	0.00	0.00	0.00	0.00	0.00	0.00	0.00
Contribuciones de mejoras	0.00	0.00	0.00	0.00	0.00	0.00	0.00
Derechos	0.00	0.00	0.00	0.00	0.00	0.00	0.00
Productos	0.00	0.00	0.00	0.00	0.00	0.00	0.00
Aprovisionamientos	0.00	0.00	0.00	0.00	0.00	0.00	0.00
Ingresos por ventas de bienes y servicios	0.00	0.00	0.00	0.00	0.00	0.00	0.00
Participaciones	0.00	0.00	0.00	0.00	0.00	0.00	0.00
Fondo general de participaciones	0.00	0.00	0.00	0.00	0.00	0.00	0.00
Fondo de fomento municipal	0.00	0.00	0.00	0.00	0.00	0.00	0.00
Fondo de fiscalización y recaudación	0.00	0.00	0.00	0.00	0.00	0.00	0.00
Fondo de compensación	0.00	0.00	0.00	0.00	0.00	0.00	0.00
Fondo de extracción de hidrocarburos	0.00	0.00	0.00	0.00	0.00	0.00	0.00
Impuesto especial sobre producción y servicios	0.00	0.00	0.00	0.00	0.00	0.00	0.00
0.136% de la recaudación federal participable	0.00	0.00	0.00	0.00	0.00	0.00	0.00
3.17% sobre extracción del petróleo	0.00	0.00	0.00	0.00	0.00	0.00	0.00
Gasolinas y diésel	0.00	0.00	0.00	0.00	0.00	0.00	0.00
Fondo de impuesto sobre la renta	0.00	0.00	0.00	0.00	0.00	0.00	0.00
Fondo de establecimiento de los ingresos de las entidades federativas	0.00	0.00	0.00	0.00	0.00	0.00	0.00
Inc	0.00	0.00	0.00	0.00	0.00	0.00	0.00
Incentivos derivados de la colaboración fiscal	0.00	0.00	0.00	0.00	0.00	0.00	0.00
Tenencia o uso de vehículos	0.00	0.00	0.00	0.00	0.00	0.00	0.00
Fondo de compensación ISAH	0.00	0.00	0.00	0.00	0.00	0.00	0.00
Impuesto sobre automóviles nuevos	0.00	0.00	0.00	0.00	0.00	0.00	0.00
Fondo de compensación de repecos-intermedios	0.00	0.00	0.00	0.00	0.00	0.00	0.00
Otros incentivos económicos	0.00	0.00	0.00	0.00	0.00	0.00	0.00
Transferencias	3,300,000.00	46,412.00	3,046,412.00	3,046,412.00	3,046,412.00		-46,412.00
Convenios	7,000,000.00	3,000,000.00	10,000,000.00	9,999,999.96	9,999,999.96		2,999,999.96
Otros convenios y subsidios	7,000,000.00	3,000,000.00	10,000,000.00	9,999,999.96	9,999,999.96		2,999,999.96
Otros ingresos de libre disposición	0.00	0.00	0.00	0.00	0.00		0.00
Participaciones en Ingresos locales	0.00	0.00	0.00	0.00	0.00		0.00
Otros ingresos de libre disposición	0.00	0.00	0.00	0.00	0.00		0.00
Total de ingresos de libre disposición	10,000,000.00	3,046,412.00	13,046,412.00	13,046,411.96	13,046,411.96		
			Ingresos excedentes de ingresos de libre disposición				2,953,587.96
TRANSFERENCIAS FEDERALES ETIQUETADAS							
Aportaciones	0.00	0.00	0.00	0.00	0.00		0.00
Fondo de aportaciones para la normina educativa y gasto operativo	0.00	0.00	0.00	0.00	0.00		0.00
Fondo de aportaciones para los servicios de salud	0.00	0.00	0.00	0.00	0.00		0.00
Fondo de aportaciones para la infraestructura social	0.00	0.00	0.00	0.00	0.00		0.00
Fondo de aportaciones para el fortalecimiento de los municipios y de las demarcaciones territoriales del distrito federal	0.00	0.00	0.00	0.00	0.00		0.00
Fondo de aportaciones múltiples	0.00	0.00	0.00	0.00	0.00		0.00
Fondo de aportaciones para la educación tecnológica y de adultos	0.00	0.00	0.00	0.00	0.00		0.00
Fondo de aportaciones para la seguridad pública de los estados y del distrito federal	0.00	0.00	0.00	0.00	0.00		0.00
Fondo de aportaciones para el fortalecimiento de las entidades federativas	0.00	0.00	0.00	0.00	0.00		0.00
Convenios	0.00	0.00	0.00	0.00	0.00		0.00
Convenios de protección social en salud	0.00	0.00	0.00	0.00	0.00		0.00
Convenios de descentralización	0.00	0.00	0.00	0.00	0.00		0.00
Convenios de reasignación	0.00	0.00	0.00	0.00	0.00		0.00
Otros convenios y subsidios	0.00	0.00	0.00	0.00	0.00		0.00
Fondos distintos de aportaciones	0.00	0.00	0.00	0.00	0.00		0.00
Fondo para entidades federativas y municipios productores de hidrocarburos	0.00	0.00	0.00	0.00	0.00		0.00
Fondo minero	0.00	0.00	0.00	0.00	0.00		0.00
Transferencias, subsidios y subvenciones, y pensiones y jubilaciones	0.00	0.00	0.00	0.00	0.00		0.00
Otras transferencias federales etiquetadas	0.00	0.00	0.00	0.00	0.00		0.00
Total de transferencias federales etiquetadas	0.00	0.00	0.00	0.00	0.00		0.00
INGRESOS DERIVADOS DE FINANCIAMIENTO							
Ingresos derivados de financiamiento	0.00	0.00	0.00	0.00	0.00		0.00
Total de ingresos	10,000,000.00	3,046,412.00	13,046,412.00	13,046,411.96	13,046,411.96		2,953,587.96
DATOS INFORMATIVOS							
Ingresos derivados de financiamientos con fuente de pago de ingresos de libre disposición	0.00	0.00	0.00	0.00	0.00		0.00
Ingresos derivados de financiamientos con fuente de pago de transferencias federales etiquetadas	0.00	0.00	0.00	0.00	0.00		0.00
Ingresos derivados de financiamiento	0.00	0.00	0.00	0.00	0.00		0.00

Bajo protesta de decir verdad declaramos que los estados financieros y sus notas, son razonablemente correctos y son responsabilidad del emisor.


GABRIELA ELIZABETH MÉNDEZ GONZÁLEZ
 DIRECTORA GENERAL


GABRIELA MARISOL LOERA GONZÁLEZ
 DIRECCION ADMINISTRATIVA



OPD MUNICIPAL CENTRO DE ESTIMULACIÓN PARA PERSONAS CON DISCAPACIDAD INTELECTUAL DEL MUNICIPIO DE TLAJOMULCO
ESTADO ANALÍTICO DEL EJERCICIO DEL PRESUPUESTO DE EGRESOS DETALLADO - LDF
CLASIFICACIÓN FUNCIONAL (FINALIDAD Y FUNCIÓN)

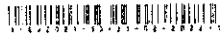
DEL 1 DE ENERO AL 31 DE DICIEMBRE DE 2021

CONCEPTO	EGRESOS					SUBEJERCICIO
	APROBADO	AMPLIACIONES/ (REDUCCIONES)	MODIFICADO	DEVENGADO	PAGADO	
GASTO NO ETIQUETADO						
A Gobierno	0.00	0.00	0.00	0.00	0.00	0.00
Legislación	0.00	0.00	0.00	0.00	0.00	0.00
Justicia	0.00	0.00	0.00	0.00	0.00	0.00
Coordinación de la política de gobierno	0.00	0.00	0.00	0.00	0.00	0.00
Relaciones exteriores	0.00	0.00	0.00	0.00	0.00	0.00
Asuntos financieros y hacendarios	0.00	0.00	0.00	0.00	0.00	0.00
Seguridad nacional	0.00	0.00	0.00	0.00	0.00	0.00
Asuntos de orden público y de seguridad interior	0.00	0.00	0.00	0.00	0.00	0.00
Otros servicios generales	0.00	0.00	0.00	0.00	0.00	0.00
B Desarrollo social	10,000,000.00	3,000,000.00	13,000,000.00	10,489,745.11	10,456,813.05	2,510,254.89
Protección ambiental	0.00	0.00	0.00	0.00	0.00	0.00
Vivienda y servicios a la comunidad	0.00	0.00	0.00	0.00	0.00	0.00
Salud	0.00	0.00	0.00	0.00	0.00	0.00
Recreación, cultura y otras manifestaciones sociales	0.00	0.00	0.00	0.00	0.00	0.00
Educación	0.00	0.00	0.00	0.00	0.00	0.00
Protección social	10,000,000.00	3,000,000.00	13,000,000.00	10,489,745.11	10,456,813.05	2,510,254.89
Otros asuntos sociales	0.00	0.00	0.00	0.00	0.00	0.00
C Desarrollo económico	0.00	0.00	0.00	0.00	0.00	0.00
Asuntos económicos, comerciales y laborales en general	0.00	0.00	0.00	0.00	0.00	0.00
Agropecuaria, silvicultura, pesca y caza	0.00	0.00	0.00	0.00	0.00	0.00
Combustibles y energía	0.00	0.00	0.00	0.00	0.00	0.00
Minería, manufacturas y construcción	0.00	0.00	0.00	0.00	0.00	0.00
Transporte	0.00	0.00	0.00	0.00	0.00	0.00
Comunicaciones	0.00	0.00	0.00	0.00	0.00	0.00
Turismo	0.00	0.00	0.00	0.00	0.00	0.00
Ciencia, tecnología e innovación	0.00	0.00	0.00	0.00	0.00	0.00
Otras industrias y otros asuntos económicos	0.00	0.00	0.00	0.00	0.00	0.00
D Otras no clasificadas en funciones anteriores	0.00	0.00	0.00	0.00	0.00	0.00
Transacciones de la deuda pública / costo financiero de la deuda	0.00	0.00	0.00	0.00	0.00	0.00
Transferencias, participaciones y aportaciones entre diferentes niveles y órdenes de gobierno	0.00	0.00	0.00	0.00	0.00	0.00
Sanamiento del sistema financiero	0.00	0.00	0.00	0.00	0.00	0.00
Adueros de ejercicios fiscales anteriores	0.00	0.00	0.00	0.00	0.00	0.00
TOTAL DEL GASTO NO ETIQUETADO	10,000,000.00	3,000,000.00	13,000,000.00	10,489,745.11	10,456,813.05	2,510,254.89
GASTO ETIQUETADO						
A Gobierno	0.00	0.00	0.00	0.00	0.00	0.00
Legislación	0.00	0.00	0.00	0.00	0.00	0.00
Justicia	0.00	0.00	0.00	0.00	0.00	0.00
Coordinación de la política de gobierno	0.00	0.00	0.00	0.00	0.00	0.00
Relaciones exteriores	0.00	0.00	0.00	0.00	0.00	0.00
Asuntos financieros y hacendarios	0.00	0.00	0.00	0.00	0.00	0.00
Seguridad nacional	0.00	0.00	0.00	0.00	0.00	0.00
Asuntos de orden público y de seguridad interior	0.00	0.00	0.00	0.00	0.00	0.00
Otros servicios generales	0.00	0.00	0.00	0.00	0.00	0.00
B Desarrollo social	0.00	0.00	0.00	0.00	0.00	0.00
Protección ambiental	0.00	0.00	0.00	0.00	0.00	0.00
Vivienda y servicios a la comunidad	0.00	0.00	0.00	0.00	0.00	0.00
Salud	0.00	0.00	0.00	0.00	0.00	0.00
Recreación, cultura y otras manifestaciones sociales	0.00	0.00	0.00	0.00	0.00	0.00
Educación	0.00	0.00	0.00	0.00	0.00	0.00
Protección social	0.00	0.00	0.00	0.00	0.00	0.00
Otros asuntos sociales	0.00	0.00	0.00	0.00	0.00	0.00
C Desarrollo económico	0.00	0.00	0.00	0.00	0.00	0.00
Asuntos económicos, comerciales y laborales en general	0.00	0.00	0.00	0.00	0.00	0.00
Agropecuaria, silvicultura, pesca y caza	0.00	0.00	0.00	0.00	0.00	0.00
Combustibles y energía	0.00	0.00	0.00	0.00	0.00	0.00
Minería, manufacturas y construcción	0.00	0.00	0.00	0.00	0.00	0.00
Transporte	0.00	0.00	0.00	0.00	0.00	0.00
Comunicaciones	0.00	0.00	0.00	0.00	0.00	0.00
Turismo	0.00	0.00	0.00	0.00	0.00	0.00
Ciencia, tecnología e innovación	0.00	0.00	0.00	0.00	0.00	0.00
Otras industrias y otros asuntos económicos	0.00	0.00	0.00	0.00	0.00	0.00
D Otras no clasificadas en funciones anteriores	0.00	0.00	0.00	0.00	0.00	0.00
Transacciones de la deuda pública / costo financiero de la deuda	0.00	0.00	0.00	0.00	0.00	0.00
Transferencias, participaciones y aportaciones entre diferentes niveles y órdenes de gobierno	0.00	0.00	0.00	0.00	0.00	0.00
Sanamiento del sistema financiero	0.00	0.00	0.00	0.00	0.00	0.00
Adueros de ejercicios fiscales anteriores	0.00	0.00	0.00	0.00	0.00	0.00
TOTAL DEL GASTO ETIQUETADO	0.00	0.00	0.00	0.00	0.00	0.00
TOTAL DEL GASTO	10,000,000.00	3,000,000.00	13,000,000.00	10,489,745.11	10,456,813.05	2,510,254.89

Bajo protesta de decir verdad declaramos que los estados financieros y sus notas, son razonablemente correctos y son responsabilidad del emisor.

GABRIELA ELIZABETH MÉNDEZ GONZÁLEZ
DIRECTORA GENERAL

GABRIELA MARISÓL LOERA GONZÁLEZ
DIRECCION ADMINISTRATIVA




OPD MUNICIPAL CENTRO DE ESTIMULACIÓN PARA PERSONAS CON DISCAPACIDAD INTELLECTUAL DEL MUNICIPIO DE TLAJOMULCO
ESTADO ANALÍTICO DEL EJERCICIO DEL PRESUPUESTO DE EGRESOS DETALLADO - LDF
DEL 1 DE ENERO AL 31 DE DICIEMBRE DE 2021

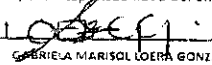
CONCEPTO	EGRESOS					ALTERNATIVO
	APROBADO	AMPLIACIONES/ (REDUCCIONES)	MODIFICADO	DEVENGADO	PAGADO	
I GASTO NO ETIQUETADO						
A Servicios personales	7,569,787.74	2,489,986.46	10,058,774.20	6,991,363.00	8,959,430.54	1,067,411.20
Remuneraciones al personal de caracter permanente	5,405,929.51	2,439,986.15	7,844,915.66	7,051,425.35	7,051,425.35	793,489.62
Remuneraciones al personal de caracter transitorio	0.00	0.00	0.00	0.00	0.00	0.00
Remuneraciones adicionales especiales	0.00	0.00	0.00	0.00	0.00	0.00
Seguridad social	2,162,858.23	51,000.00	2,213,858.23	1,939,936.65	1,907,004.59	273,921.58
Otras prestaciones sociales y económicas	0.00	0.00	0.00	0.00	0.00	0.00
Previsiones	0.00	0.00	0.00	0.00	0.00	0.00
Pago de estímulos a servidores públicos	0.00	0.00	0.00	0.00	0.00	0.00
B Materiales y suministros	355,000.00	135,000.00	490,000.00	135,655.83	135,655.83	354,344.17
Materiales de administración, emisión de documentos y artículos oficiales	85,000.00	85,000.00	170,000.00	67,637.85	67,637.85	102,362.15
Alimentos y utensilios	30,000.00	0.00	30,000.00	0.00	0.00	30,000.00
Materias primas y materiales de producción y comercialización	90,000.00	0.00	90,000.00	0.00	0.00	90,000.00
Materiales y artículos de construcción y de reparación	30,000.00	50,000.00	80,000.00	48,285.96	48,285.96	31,714.04
Productos químicos, farmacéuticos y de laboratorio	80,000.00	0.00	80,000.00	0.00	0.00	80,000.00
Combustibles, lubricantes y aditivos	40,000.00	0.00	40,000.00	19,735.02	19,735.02	20,264.98
Vestuario, blancos, prendas de protección y artículos deportivos	0.00	0.00	0.00	0.00	0.00	0.00
Materiales y suministros de seguridad	0.00	0.00	0.00	0.00	0.00	0.00
Herramientas, refacciones y accesorios menores	0.00	0.00	0.00	0.00	0.00	0.00
C Servicios generales	522,000.00	145,000.00	667,000.00	146,732.20	146,732.20	520,267.80
Servicios básicos	150,000.00	0.00	150,000.00	61,279.50	61,279.50	88,720.50
Servicios de arrendamiento	42,000.00	15,000.00	57,000.00	33,704.23	33,704.23	23,295.77
Servicios profesionales, científicos, técnicos y otros servicios	200,000.00	33,000.00	233,000.00	0.00	0.00	233,000.00
Servicios financieros, bancarios y comerciales	5,000.00	5,000.00	10,000.00	25,156.56	25,156.56	9,843.44
Servicios de instalación, reparación, mantenimiento y conservación	100,000.00	40,000.00	140,000.00	16,228.91	16,228.91	123,771.09
Servicios de comunicación social y publicidad	0.00	0.00	0.00	0.00	0.00	0.00
Servicios de traslado y viáticos	0.00	35,000.00	35,000.00	5,004.00	5,004.00	29,996.00
Servicios oficiales	0.00	0.00	0.00	0.00	0.00	0.00
Otros servicios generales	0.00	17,000.00	17,000.00	5,359.00	5,359.00	11,641.00
D Transferencias, asignaciones, subsidios y otras ayudas	0.00	0.00	0.00	0.00	0.00	0.00
Transferencias internas y asignaciones al sector público	0.00	0.00	0.00	0.00	0.00	0.00
Transferencias al resto del sector público	0.00	0.00	0.00	0.00	0.00	0.00
Subsidios y subvenciones	0.00	0.00	0.00	0.00	0.00	0.00
Ayudas sociales	0.00	0.00	0.00	0.00	0.00	0.00
Pensiones y jubilaciones	0.00	0.00	0.00	0.00	0.00	0.00
Transferencias a fiducicomisos, mandatos y analogos	0.00	0.00	0.00	0.00	0.00	0.00
Transferencias a la seguridad social	0.00	0.00	0.00	0.00	0.00	0.00
Donativos	0.00	0.00	0.00	0.00	0.00	0.00
Transferencias al exterior	0.00	0.00	0.00	0.00	0.00	0.00
E Bienes muebles, inmuebles e intangibles	0.00	138,000.00	138,000.00	0.00	0.00	138,000.00
Mobiliario y equipo de administración	0.00	65,000.00	65,000.00	0.00	0.00	65,000.00
Mobiliario y equipo educacional y recreativo	0.00	0.00	0.00	0.00	0.00	0.00
Equipo instrumental médico y de laboratorio	0.00	30,000.00	30,000.00	0.00	0.00	30,000.00
Vehículos y equipo de transporte	0.00	0.00	0.00	0.00	0.00	0.00
Equipo de defensa y seguridad	0.00	0.00	0.00	0.00	0.00	0.00
Máquinaria, otros equipos y herramientas	0.00	20,000.00	20,000.00	0.00	0.00	20,000.00
Activos biológicos	0.00	0.00	0.00	0.00	0.00	0.00
Bienes inmuebles	0.00	0.00	0.00	0.00	0.00	0.00
Activos intangibles	0.00	0.00	0.00	0.00	0.00	0.00
F Inversión pública	0.00	0.00	0.00	0.00	0.00	0.00
Otra pública en bienes de dominio público	0.00	0.00	0.00	0.00	0.00	0.00
Otra pública en bienes de dominio propio	0.00	0.00	0.00	0.00	0.00	0.00
Proyectos productivos y acciones de fomento	0.00	0.00	0.00	0.00	0.00	0.00
G Inversiones financieras y otras provisiones	0.00	0.00	0.00	0.00	0.00	0.00
Inversiones para el fomento de actividades productivas	0.00	0.00	0.00	0.00	0.00	0.00
Acciones y participaciones de capital	0.00	0.00	0.00	0.00	0.00	0.00
Compra de títulos y valores	0.00	0.00	0.00	0.00	0.00	0.00
Concesión de préstamos	0.00	0.00	0.00	0.00	0.00	0.00
Inversiones en fiducicomisos, mandatos y otros análogos	0.00	0.00	0.00	0.00	0.00	0.00
Otras inversiones financieras	0.00	0.00	0.00	0.00	0.00	0.00
Provisiones para contingencias y otras erogaciones especiales	0.00	0.00	0.00	0.00	0.00	0.00
H Participaciones y aportaciones	0.00	0.00	0.00	0.00	0.00	0.00
Participaciones	0.00	0.00	0.00	0.00	0.00	0.00
Aportaciones	0.00	0.00	0.00	0.00	0.00	0.00
Convenios	0.00	0.00	0.00	0.00	0.00	0.00
I Deuda pública	0.00	0.00	0.00	0.00	0.00	0.00
Amortización de la deuda pública	0.00	0.00	0.00	0.00	0.00	0.00
Intereses de la deuda pública	0.00	0.00	0.00	0.00	0.00	0.00
Comisiones de la deuda pública	0.00	0.00	0.00	0.00	0.00	0.00
Gastos de la deuda pública	0.00	0.00	0.00	0.00	0.00	0.00
Costo por coberturas	0.00	0.00	0.00	0.00	0.00	0.00
Apoyo financiero	0.00	0.00	0.00	0.00	0.00	0.00
Aduanas de ejercicios fiscales anteriores (ADEFAS)	0.00	0.00	0.00	0.00	0.00	0.00
TOTAL DEL GASTO NO ETIQUETADO	8,445,787.74	2,904,986.46	11,350,774.20	9,279,751.03	9,240,818.97	2,077,023.17
II GASTO ETIQUETADO						
A Servicios personales	1,554,212.26	95,013.54	1,649,225.80	1,215,994.08	1,215,994.08	433,231.72
Remuneraciones al personal de caracter permanente	0.00	0.00	0.00	0.00	0.00	0.00
Remuneraciones al personal de caracter transitorio	0.00	0.00	0.00	0.00	0.00	0.00
Remuneraciones adicionales especiales	1,554,212.26	95,013.54	1,649,225.80	1,215,994.08	1,215,994.08	433,231.72
Seguridad social	0.00	0.00	0.00	0.00	0.00	0.00
Otras prestaciones sociales y económicas	0.00	0.00	0.00	0.00	0.00	0.00
Previsiones	0.00	0.00	0.00	0.00	0.00	0.00
Pago de estímulos a servidores públicos	0.00	0.00	0.00	0.00	0.00	0.00
B Materiales y suministros	0.00	0.00	0.00	0.00	0.00	0.00
Materiales de administración, emisión de documentos y artículos oficiales	0.00	0.00	0.00	0.00	0.00	0.00
Alimentos y utensilios	0.00	0.00	0.00	0.00	0.00	0.00
Materias primas y materiales de producción y comercialización	0.00	0.00	0.00	0.00	0.00	0.00
Materiales y artículos de construcción y de reparación	0.00	0.00	0.00	0.00	0.00	0.00
Productos químicos, farmacéuticos y de laboratorio	0.00	0.00	0.00	0.00	0.00	0.00
Combustibles, lubricantes y aditivos	0.00	0.00	0.00	0.00	0.00	0.00
Vestuario, blancos, prendas de protección y artículos deportivos	0.00	0.00	0.00	0.00	0.00	0.00
Materiales y suministros de seguridad	0.00	0.00	0.00	0.00	0.00	0.00
Herramientas, refacciones y accesorios menores	0.00	0.00	0.00	0.00	0.00	0.00
C Servicios generales	0.00	0.00	0.00	0.00	0.00	0.00
Servicios básicos	0.00	0.00	0.00	0.00	0.00	0.00
Servicios de arrendamiento	0.00	0.00	0.00	0.00	0.00	0.00
Servicios profesionales, científicos, técnicos y otros servicios	0.00	0.00	0.00	0.00	0.00	0.00


OPD MUNICIPAL CENTRO DE ESTIMULACIÓN PARA PERSONAS CON DISCAPACIDAD INTELECTUAL DEL MUNICIPIO DE TLAJOMULCO
ESTADO ANALÍTICO DEL EJERCICIO DEL PRESUPUESTO DE EGRESOS DETALLADO - LDF
DEL 1 DE ENERO AL 31 DE DICIEMBRE DE 2021

	EGRESOS					
Servicios financieros, bancarios y comerciales	0.00	0.00	0.00	0.00	0.00	0.00
Servicios de instalación, reparación, mantenimiento y conservación	0.00	0.00	0.00	0.00	0.00	0.00
Servicios de comunicación social y publicidad	0.00	0.00	0.00	0.00	0.00	0.00
Servicios de traslado y viáticos	0.00	0.00	0.00	0.00	0.00	0.00
Servicios oficiales	0.00	0.00	0.00	0.00	0.00	0.00
Otros servicios generales	0.00	0.00	0.00	0.00	0.00	0.00
D Transferencias, asignaciones, subsidios y otras ayudas	0.00	0.00	0.00	0.00	0.00	0.00
Transferencias internas y asignaciones al sector público	0.00	0.00	0.00	0.00	0.00	0.00
Transferencias al resto del sector público	0.00	0.00	0.00	0.00	0.00	0.00
Subsidios y subvenciones	0.00	0.00	0.00	0.00	0.00	0.00
Ayudas sociales	0.00	0.00	0.00	0.00	0.00	0.00
Pensiones y jubilaciones	0.00	0.00	0.00	0.00	0.00	0.00
Transferencias a fiduciarios, mandatos y análogos	0.00	0.00	0.00	0.00	0.00	0.00
Transferencias a la seguridad social	0.00	0.00	0.00	0.00	0.00	0.00
Donativos	0.00	0.00	0.00	0.00	0.00	0.00
Transferencias al exterior	0.00	0.00	0.00	0.00	0.00	0.00
E Bienes muebles, inmuebles e intangibles	0.00	0.00	0.00	0.00	0.00	0.00
Mobiliario - equipo de administración	0.00	0.00	0.00	0.00	0.00	0.00
Mobiliario - equipo educacional, recreativo	0.00	0.00	0.00	0.00	0.00	0.00
Equipo instrumental médico y de laboratorio	0.00	0.00	0.00	0.00	0.00	0.00
Vehículos y equipo de transporte	0.00	0.00	0.00	0.00	0.00	0.00
Equipo de defensa y seguridad	0.00	0.00	0.00	0.00	0.00	0.00
Attrezzos, otros equipos y herramientas	0.00	0.00	0.00	0.00	0.00	0.00
Activos biológicos	0.00	0.00	0.00	0.00	0.00	0.00
Bienes inmuebles	0.00	0.00	0.00	0.00	0.00	0.00
Activos intangibles	0.00	0.00	0.00	0.00	0.00	0.00
F Inversión pública	0.00	0.00	0.00	0.00	0.00	0.00
Obras públicas en bienes de dominio público	0.00	0.00	0.00	0.00	0.00	0.00
Obras públicas en bienes de dominio propio	0.00	0.00	0.00	0.00	0.00	0.00
Proyectos productivos y acciones de fomento	0.00	0.00	0.00	0.00	0.00	0.00
G Inversiones financieras y otras provisiones	0.00	0.00	0.00	0.00	0.00	0.00
Inversiones para el fomento de actividades productivas	0.00	0.00	0.00	0.00	0.00	0.00
Acciones y participaciones de capital	0.00	0.00	0.00	0.00	0.00	0.00
Compra de títulos y valores	0.00	0.00	0.00	0.00	0.00	0.00
Concesión de préstamos	0.00	0.00	0.00	0.00	0.00	0.00
Inversiones en fiduciarios, mandatos y otros análogos	0.00	0.00	0.00	0.00	0.00	0.00
Otras inversiones financieras	0.00	0.00	0.00	0.00	0.00	0.00
Provisiones para contingencias y otras erogaciones especiales	0.00	0.00	0.00	0.00	0.00	0.00
H Participaciones y aportaciones	0.00	0.00	0.00	0.00	0.00	0.00
Participaciones	0.00	0.00	0.00	0.00	0.00	0.00
Aportaciones	0.00	0.00	0.00	0.00	0.00	0.00
Convenios	0.00	0.00	0.00	0.00	0.00	0.00
I Deuda pública	0.00	0.00	0.00	0.00	0.00	0.00
Amortización de la deuda pública	0.00	0.00	0.00	0.00	0.00	0.00
Intereses de la deuda pública	0.00	0.00	0.00	0.00	0.00	0.00
Comisiones de la deuda pública	0.00	0.00	0.00	0.00	0.00	0.00
Gastos de la deuda pública	0.00	0.00	0.00	0.00	0.00	0.00
Costo por coberturas	0.00	0.00	0.00	0.00	0.00	0.00
Apechos financieros	0.00	0.00	0.00	0.00	0.00	0.00
Audados de ejercicios fiscales anteriores (ADEFAS)	0.00	0.00	0.00	0.00	0.00	0.00
TOTAL DEL GASTO ETIQUETADO	3,554,212.26	95,013.54	1,649,225.80	1,215,894.08	1,215,984.08	433,231.72
TOTAL DE EGRESOS	10,000,000.00	3,000,000.00	13,000,000.00	10,489,748.11	10,456,813.05	2,310,254.89

Bajo protesta de decir verdad declaramos que los estados financieros y sus notas, son razonablemente correctos y son responsabilidad del emisor.


GABRIELA ELIZABETH MÉNDEZ GONZÁLEZ
 DIRECTORA GENERAL


GABRIELA MARISOL LOERA GONZÁLEZ
 DIRECCION ADMINISTRATIVA





OPD MUNICIPAL CENTRO DE ESTIMULACION PARA PERSONAS CON DISCAPACIDAD INTELECTUAL DEL MUNICIPIO DE TLAJ
ESTADO ANALITICO DEL EJERCICIO DEL PRESUPUESTO DE EGRESOS DETALLADO - LDF
CLASIFICACION DE SERVICIOS PERSONALES POR CATEGORIA



DEL 1 DE ENERO AL 31 DE DICIEMBRE DE 2021

CONCEPTO	EGRESOS					
	APROBADO	AMPLIACIONES/ (REDUCCIONES)	MODIFICADO	DEVENGADO	PAGADO	SUBEREGRO
I GASTOS NO ETIQUETADOS						
A Personal administrativo y de servicio público	9,123,000.00	2,585,000.00	11,708,000.00	10,207,357.08	10,174,425.02	1,500,642.92
B Magisterio	0.00	0.00	0.00	0.00	0.00	0.00
C Servicios de salud	0.00	0.00	0.00	0.00	0.00	0.00
Personal administrativo	0.00	0.00	0.00	0.00	0.00	0.00
Personal médico, paramédico y afín	0.00	0.00	0.00	0.00	0.00	0.00
D Seguridad pública	0.00	0.00	0.00	0.00	0.00	0.00
E Gastos asociados a la implementación de nuevas leyes federales o reformas a las mismas	0.00	0.00	0.00	0.00	0.00	0.00
Nombre del programa o ley	0.00	0.00	0.00	0.00	0.00	0.00
Nombre del programa o ley	0.00	0.00	0.00	0.00	0.00	0.00
F Sentencias laborales definitivas	0.00	0.00	0.00	0.00	0.00	0.00
TOTAL DEL GASTO NO ETIQUETADO	9,123,000.00	2,585,000.00	11,708,000.00	10,207,357.08	10,174,425.02	1,500,642.92
II GASTOS ETIQUETADOS						
A Personal administrativo y de servicio público	0.00	0.00	0.00	0.00	0.00	0.00
B Magisterio	0.00	0.00	0.00	0.00	0.00	0.00
C Servicios de salud	0.00	0.00	0.00	0.00	0.00	0.00
Personal administrativo	0.00	0.00	0.00	0.00	0.00	0.00
Personal médico, paramédico y afín	0.00	0.00	0.00	0.00	0.00	0.00
D Seguridad pública	0.00	0.00	0.00	0.00	0.00	0.00
E Gastos asociados a la implementación de nuevas leyes federales o reformas a las mismas	0.00	0.00	0.00	0.00	0.00	0.00
Nombre del programa o ley	0.00	0.00	0.00	0.00	0.00	0.00
Nombre del programa o ley	0.00	0.00	0.00	0.00	0.00	0.00
F Sentencias laborales definitivas	0.00	0.00	0.00	0.00	0.00	0.00
TOTAL DEL GASTO ETIQUETADO	0.00	0.00	0.00	0.00	0.00	0.00
III TOTAL DEL GASTO DE SERVICIOS PERSONALES	9,123,000.00	2,585,000.00	11,708,000.00	10,207,357.08	10,174,425.02	1,500,642.92

Bajo protesta de decir verdad declaramos que los estados financieros y sus notas, son razonablemente correctos y son responsabilidad del emisor.


GABRIELA ELIZABETH MÉNDEZ GONZÁLEZ
 DIRECTORA GENERAL


GABRIELA MARISOL LOERA GONZÁLEZ
 DIRECCION ADMINISTRATIVA



OPD MUNICIPAL CENTRO DE ESTIMULACIÓN PARA PERSONAS CON
DISCAPACIDAD INTELECTUAL DEL MUNICIPIO DE TLAJOMULCO
INFORME ANUAL DE DESEMPEÑO EN LA GESTIÓN
DEL 1 DE ENERO AL 31 DE DICIEMBRE DE 2021



INTRODUCCION

El Centro de Estimulación para Personas con Discapacidad Intelectual del municipio de Tlajomulco de Zúñiga, Jalisco se creó en agosto de 2015, con el objeto de atender a las personas con discapacidad intelectual del municipio, mediante terapias especializadas que les faciliten el logro de su autonomía e independencia.

En este sentido, CENDI atiende a personas con discapacidad intelectual desde los 45 días de nacidos hasta los 55 años de edad, con un modelo de atención que estimula sus cinco sentidos, en todas las etapas del desarrollo.

El modelo inicia desde los primeros días de nacidos, con un acompañamiento en la etapa adolescente hasta la adultez, capacitando como fase final del modelo, en talleres productivos, tales como la elaboración de manualidades, trapeadores y repostería.

Tiene dos vertientes:

El **área de especialidades** de la cual se desprenden aquellas terapias que repercuten en la estimulación y uso de todos los sentidos del cuerpo, con el objeto de llevar al máximo su desarrollo intelectual y cognitivo, como son la estimulación sensorial, lenguaje y electro estimulación, estimulación cognitiva, asistencia tecnológica, psicomotricidad, vida práctica, psicología, intervención temprana, terapia física y rehabilitación.

El **área de talleres** el cual busca impulsar a las personas con discapacidad a desarrollar habilidades laborales en algún taller productivo, dependiendo de sus habilidades

desarrolladas en terapias previas, o bien de sus propias potencialidades, en las que se busca incidir en la generación de alternativas productivas, con la implementación del: pre-taller y los talleres de jarcería, manualidades y repostería.

Los resultados de cada una de las terapias son evaluados y monitoreados por el área de valoración y seguimiento, conformado por un equipo de psicólogas especialistas en discapacidad intelectual quienes trabajan en conjunto con cada terapeuta para diseñar los tipos de terapias que se requieren de cada uno de los beneficiarios.

RESULTADOS DE LA GESTIÓN

ATENCIÓN A PERSONAS CON DISCAPACIDAD INTELECTUAL

Área de Especialidades

Estimulación Sensorial

La **estimulación sensorial en CENDI** (Centro de Estimulación para personas con Discapacidad Intelectual) se trabaja en tres espacios: CEMS, salón sensorial y aula sensorial. Para trabajar las diferentes actividades en estos espacios hay que tener en cuenta las particularidades de los beneficiarios y, según estas, las actividades deberán presentarse al alumno de forma gradual variando los estímulos para no caer en la monotonía dentro de las sesiones. Contribuir al desarrollo de las personas con discapacidad intelectual estimulando los sentidos (visual, auditivo, táctil, propioceptivo y vestibular) potenciándolos al máximo.

Lenguaje y Electro estimulación

Brinda atención clínica a pacientes que presentan alteraciones en el área de comunicación humana o discapacidad intelectual y auditiva, para lograr su rehabilitación e integración a la sociedad, otorgando estrategias y estimulando las competencias comunicativas.

El área de terapia de lenguaje está en estrecha relación con terapia física por el manejo

de postura que es esencial para un correcto funcionamiento del aparato fono articulador; además es la encargada de trabajar los músculos faciales y los que intervienen en el proceso de la deglución.

Estimulación Cognitiva

Favorece el desarrollo de la inteligencia en sujetos que presentan bajo rendimiento escolar o problemas de aprendizaje atendiendo el funcionamiento cognitivo, lectoescritura y matemáticas, brindando herramientas al beneficiario que permitan resolver problemas o situaciones escolares y de la vida diaria, de manera que explore, manipule, organice, transforme, represente y produzca nueva información a través del acto mental, con actividades y materiales didácticos que permitan realizar estos procesos mediante la experiencia de aprendizaje mediado.

Psicomotricidad

Brinda apoyo a los beneficiarios que presentan discapacidad intelectual, acompañada de alguna alteración motora leve y que son atendidos dentro de las instalaciones de CENDI. Así mismo que fomenten, desarrollen e incrementen y mejoren el manejo de sus habilidades motoras gruesas y finas, para que sus logros se reflejen dentro y fuera del centro, generando una mejor condición de vida para cada uno de ellos.

Vida Práctica

Con la terapia se busca que los niños y jóvenes logren adquirir experiencia de la vida cotidiana a través de la exploración, práctica con objetos y materiales reales adaptados a sus posibilidades para favorecer su capacidad de observación, coordinación, sentido de orden y su autonomía e independencia personal de una forma segura y práctica.

Psicología

En psicología se tiene por objeto el proporcionar espacios en donde niños, niñas, adolescentes, jóvenes y padres de familia aprendan y conozcan estrategias para lograr un equilibrio emocional y conductual, para que se dé una integración adecuada a los contextos social, escolar y familiar.

Terapia Física y Rehabilitación

El objetivo principal de la terapia física siempre será mejorar la condición física y por consecuencia emocional del paciente para así lograr la mayor independencia posible. Por lo que cada terapia es individual y personalizada, adaptando la terapia al paciente y no a la inversa.

Área Talleres

El modelo de atención de CENDI, tiene como una de sus vertientes el desarrollo de competencias en talleres productivos, para promover la inclusión laboral o bien el autoempleo, buscando en todo momento el que las personas con discapacidad intelectual, logren el grado máximo de autonomía e independencia con una inclusión

social completa y haciendo ejercicio pleno de sus derechos.

Actualmente, CENDI imparte los talleres de manualidades, jarcería y repostería, los cuales se imparten a los beneficiarios mayores de 15 años de edad o conforme a las aptitudes de cada beneficiario.

Atención de Personas con Discapacidad Intelectual

Con todos los programas que se describieron en el presente informe, hasta diciembre de 2021, se han atendido a **284 personas**.

Con la finalidad de contribuir a la política social de inclusión de las personas con discapacidad intelectual en el municipio, se tiene una cobertura de atención a personas con discapacidad intelectual a través del CENDI Tlajomulco del 621%.

El propósito del programa presente es que las personas con discapacidad intelectual en el municipio mejoren sus habilidades sociales y laborales, en donde hasta diciembre del 2021 se tiene un 0% de personas atendidas.

La atención a personas con discapacidad intelectual en CENDI dentro de los talleres y terapias hasta diciembre del 2021 es del 0% debido a la pandemia.

Durante este periodo del 2021 no se brindaron terapias presenciales, buscamos y planeamos nuevos procesos de enseñanza, con el apoyo de las TIC's (Tecnologías de la Información y la Comunicación), estando presentes a través de redes sociales por medio de videos y actividades lúdicas/recreativas de las diversas terapias de especialidades hechas para los beneficiarios de CENDI, teniendo un 62% de material audiovisual producido para las personas beneficiarias de CENDI.

Sin embargo, como todos hemos enfrentado la pandemia de diferente manera se ha continuado apoyando a las familias dando seguimiento a diversos temas (canalización de apoyos como lentes, sillas de ruedas, medicamentos, pañales, psicología, certificados de discapacidad, etc)

AVANCES INFERIORES A LAS METAS

A raíz de la pandemia y acontecimientos a nivel mundial por el COVID-19, se puso en pausa la atención presencial y de manera directa de los beneficiarios de CENDI, para atender las necesidades de la ciudadanía en general, ofreciendo apoyo a diversas actividades, áreas y dependencias como DIF, Inspección y Vigilancia, Programas Sociales, entre otras.

Durante este año algunos de los servidores públicos de CENDI, han sido comisionados a diversas áreas del ayuntamiento, brindando diversos servicios fuera de las instalaciones de CENDI.

DIF TLAJOMULCO

Se brindó apoyo en filtros sanitarios de las instalaciones de DIF Tlajomulco, buscando se siguieran las medidas sanitarias, como el lavado de manos, uso correcto de cubre bocas, etc., invitando a la población en general a seguir con las medidas sanitarias y restringir el ingreso a la población vulnerable como niños, niñas y adultos mayores. Participamos en la entrega de apoyos de

despensas por parte del área alimentaria de DIF Tlajomulco en el programa "Jalisco te Reconoce".

INSPECCIÓN Y VIGILANCIA

Algunos servidores públicos de CENDI estuvieron presentes también, en los operativos de Inspección y Vigilancia, con el objetivo de supervisar comercios y que se cumplieran con las medidas sanitarias. Además de instalar filtros sanitarios en tianguis del municipio, invitando a la población a respetar las medidas de sanidad.


VACUNACIÓN CONTRA COVID-19

Fuimos parte de la campaña de vacunación contra el COVID19 para adultos mayores, apoyando con el registro y acompañamiento de las personas en la aplicación de las dosis. Así como del macro módulo de vacunación en las primeras dosis para mayores de 30 años.

PROGRAMAS SOCIALES

Brindamos apoyo en la entrega de útiles del programa "Tlajo tiene 10" con la verificación de documentos y registros. Además de apoyar directamente a la dirección de apoyos municipales con el contacto a los beneficiarios del programa, revisión de documentos y agendar citas para la recepción del apoyo.

Mientras que otra parte del personal continúa en las instalaciones de CENDI haciendo guardias apoyando en lo que se requiera




GABRIELA ELIZABETH MÉNDEZ
GONZÁLEZ

DIRECTORA GENERAL



GABRIELA MARISOL LOERA
GONZÁLEZ

DIRECCION ADMINISTRATIVA



Bajo protesta de decir verdad declaramos que los Estados Financieros y sus Notas son razonablemente correctos y responsabilidad del emisor.